




Aufgabe 1



Ihr seid in der Schulbücherei eingesperrt. Um hier wieder herauszukommen, müsst ihr knifflige Leseaufgaben lösen und das richtige Lösungswort finden. Dieses verrät euch, wo sich der Ersatzschlüssel in diesem Raum befindet. Nur durch aufmerksames Lesen schafft ihr es, euch aus der Bücherei zu befreien!
Viel Erfolg!

1

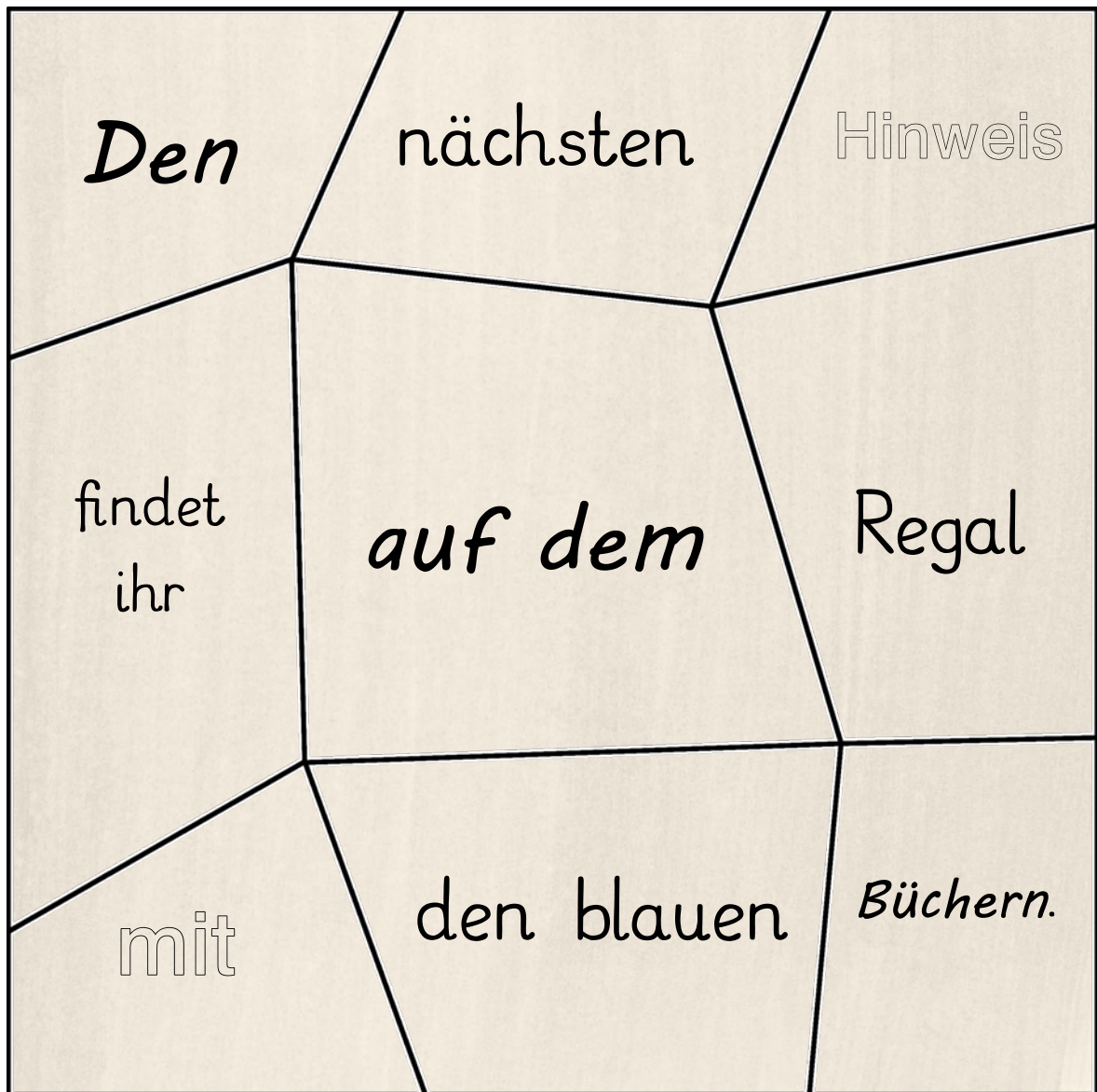
Diese Buchseite ist leider total zerrissen. Puzzelt die Teile richtig zusammen und klebt sie auf, sodass ihr einen sinnvollen Satz lesen könnt. Dieser verrät euch den Ort des nächsten Umschlags.





Aufgaben für den ersten Umschlag

1. AB „Aufgabe 1“
2. Puzzleteile mit Wortfeldern (zerschneiden und mit dem AB in den Umschlag geben)

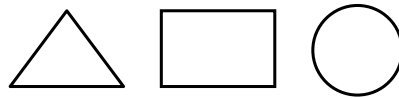




Aufgabe 3



Super gemacht! Ihr habt euch die nächsten Zeichen für das Lösungswort verdient!



- 1 Tragt die Zeichen wieder auf eurem Laufzettel in die obere Zeile ein. Ihr benötigt die Zeichen, um später das Lösungswort herauszufinden.
- 2 Findet die Buchstaben im Wimmelbild und bildet ein sinnvolles Wort. Dieses verrät euch, wo der nächste Umschlag versteckt ist.



Tipp 1



Tipp 2

Lest von unten nach
oben und von rechts
nach links.

