

# Inhalt

## Wortartenmärchen

Deckblatt Übungsheft .....	4
Variante ohne abstrakte Nomen.....	6
Nomen-Bilder für Hefteintrag .....	8
Wir beweisen Nomen .....	9
Wir beweisen Nomen 2 .....	10
Der 2. Beweis .....	11
Einzahl und Mehrzahl .....	12
Einzahl und Mehrzahl 2 .....	13
Nomen in Sätzen finden .....	14

## ABC

Nach dem ABC ordnen .....	15
Wir ordnen nach dem ABC .....	16
Wir ordnen nach dem ABC 2.....	17
Ordnen nach dem 2. Buchstaben ...	18
ABC ordnen für Profis .....	19
Selbstlaute / Vokale .....	20

## Artikel

Artikel-Bilder für Hefteintrag .....	22
Artikel in Sätzen finden .....	23
„der“ wird zu „den“ .....	24
„ein“ oder „eine“ .....	25
Artikel in Sätzen finden 2 .....	26
Nomen haben Artikel 1.....	27
Nomen haben Artikel 2 .....	28

Nomen haben Artikel 4 .....	29
-----------------------------	----

Nomen haben Artikel 5 .....	30
-----------------------------	----

## Verben

Verben-Bilder für Hefteintrag .....	33
Alles in Bewegung.....	34
Was tun die Kinder?.....	35
Wortarten in Sätzen bestimmen ...	36
ich und du .....	37
er/sie und wir .....	38
ihr und sie .....	39
Verben verändern sich.....	40
Welche Wortart ist es? .....	42
Das zweigeteilte Verb .....	43

## Adjektive

Adjektiv-Bilder für Hefteintrag .....	44
Tiere beschreiben .....	45
Wie ist es? .....	46
Wir fragen nach dem Adjektiv .....	47
Passende Adjektive .....	48
Gegenteil-Paare .....	49
Adjektive verändern sich .....	50
Wortarten in Sätzen bestimmen ...	51
Welche Wortart ist es? .....	52
Adjektive steigern 1 .....	53
Adjektive steigern 2 .....	54

## Wortbausteine

Verwandte Wörter .....	55
Wortfamilien.....	56
Wortfamilie „fahr“ .....	57
Vorsilben.....	58
Vorsilben 2 .....	59

## Arbeit mit dem Wörterbuch

*Bitte vorher am eigenen Wörterbuch überprüfen, ob die Aufgaben gelöst werden können.*

Das Wörterbuch 1 .....	60
Das Wörterbuch 2.....	61
Das Wörterbuch 3.....	62
Das Wörterbuch 4 .....	63

## Wir wiederholen

Satz der Woche 1 .....	64
Satz der Woche 2 .....	66
Satz der Woche 3 .....	68
Satz der Woche 4 .....	70
Satz der Woche 5 .....	72

## Wortarten-Aushänge

Überschrift .....	74
Nomen.....	75
Artikel.....	83
Verben.....	85
Adjektive .....	88

Hallo! Willkommen zu meiner Sprachheldin für die 2. Klasse!

Auch wenn ich mit den Nomen häufig schon in der ersten Klasse beginne, geht es in der zweiten dann so richtig los mit dem Wortarten-Märchen nach Montessori. Dafür findet ihr diesmal sogar die farbigen Aushänge passend zu den Arbeitsblättern und Bildern für die Hefteinträge.

Aber es sind auch Materialien zu weiteren Themen enthalten, die ihr für die Schule und auch für Hausaufgaben verwenden könnt.

Für das Bestimmen der Wortarten in den Sätzen stelle ich den Kindern kleine Wortartensymbole aus Filz zur Verfügung und wir legen diese erstmal über die Wörter. Nach der Verbesserung zeichnen wir dann die Symbole ein.

Am Ende des Schuljahres folgt dann eine Wiederholung mit dem Satz der Woche.

Der Bereich Rechtschreibung ist bewusst noch ausgeklammert, denn da arbeite ich mit Lernwörtern.

Mit dieser Sammlung bist du bestimmt gut für das 2. Schuljahr gerüstet.

Liebe Grüße

Frau *Locke*

## **Impressum**

Verlag: Matobe Verlag GmbH, Hoppenberg 12, 33142 Büren

Autorin: Nicole Trapp

Redaktion: Marlen Brummel, Nicole Hönig

Layout: Nicole Trapp

Bilder/Cliparts: Nicole Trapp

Schrift: Frau Locke Schriftarten

© 2026, Matobe Verlag GmbH





# Im Land der Wortarten



# ABC ordnen für Profis

① Ordne die Dinge richtig nach dem ABC. Schreibe erst die Anfangsbuchstaben auf. Achtung: Manchmal musst du auch auf den 2. Buchstaben achten.










② Ordne die Wörter richtig nach dem ABC. Achtung: Du musst auch auf den zweiten und sogar auf den dritten Buchstaben achten. Nummeriere zuerst.

Kino Koch Kirsche Mango Mama Musik Pilz Paprika Party

Kaki Koffer Meer Mond Lolli Lineal



















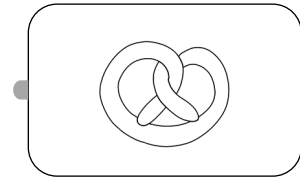

# Wie ist es?

① Verbinde die Wörter in der Mitte mit dem richtigen Bild.





süß

salzig





hell

dunkel



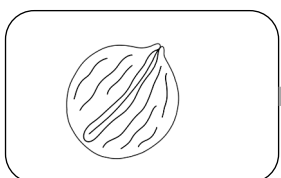

langsam

schnell





gefährlich

kuschelig



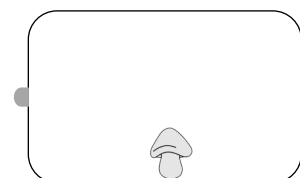
hart

weich






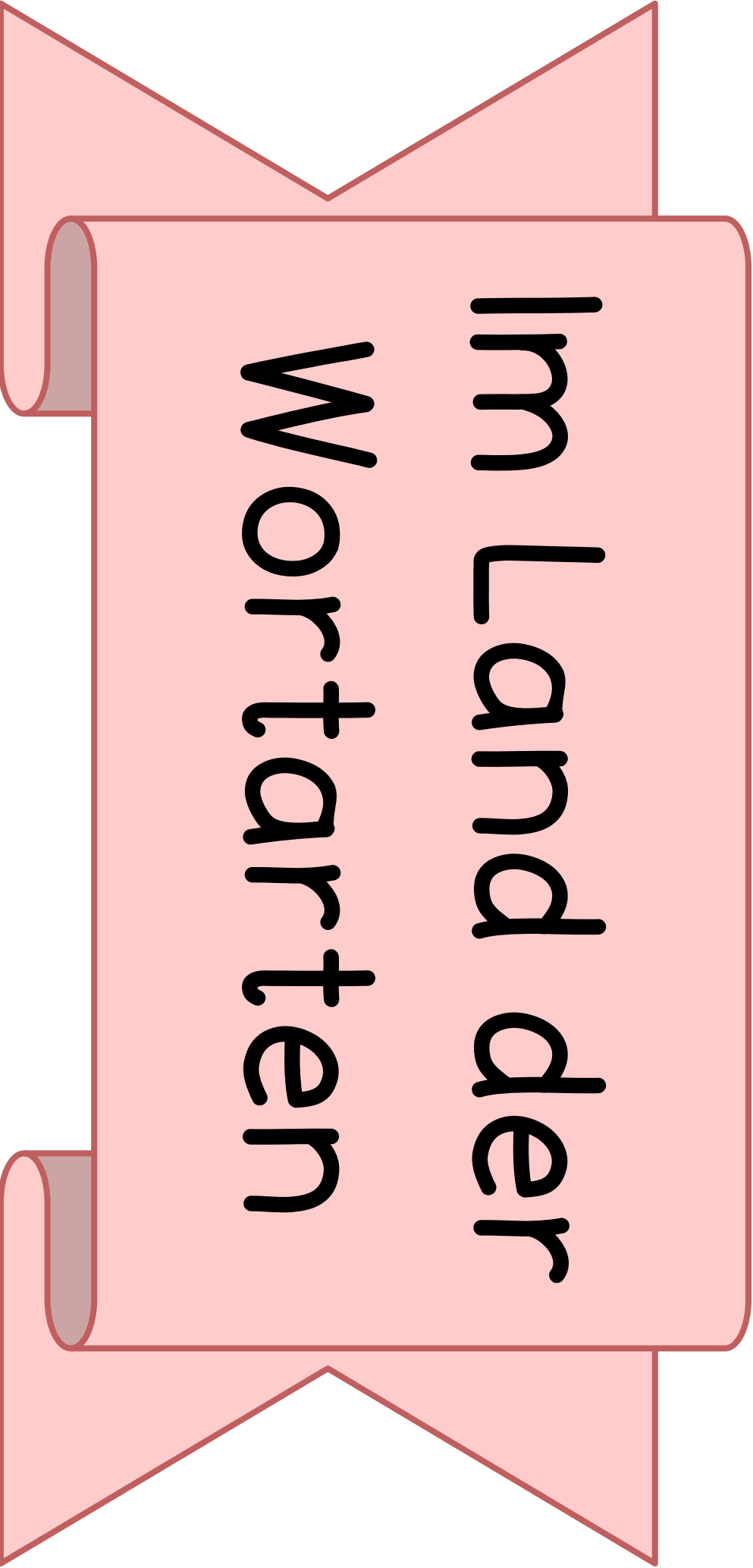
groß

klein




② Erfinde eine eigene Aufgabe.





Im Land der  
Wortarten



# 1. Beweis

Ich kann es  
anfassen.

