


Mit Freude lernen!

Michael Junga

Lernpaket Intelligente Montagsrätsel 3/4

Für fröhliche Rätselkinder
in Klasse 3 und 4



Bank

Liebe Kolleginnen und Kollegen,

beginnen Sie die neue Unterrichtswoche doch einmal mit einem zwar fröhlichen, aber dennoch anspruchsvollen (intelligenten) Montagsrätsel! Ihre Schülerinnen und Schüler werden sich sehr darüber freuen und mit großem Eifer bei der Sache sein. Und nebenbei lernen sie auch noch eine Menge dazu, denn Montagsrätsel sind kein belangloser Zeitvertreib, sondern ein effektives Gehirnjogging für Grundschulkinder, bei dem alle wichtigen psychischen Kernkompetenzen (Wahrnehmung, Konzentrationsfähigkeit, Denk- und Kombinationsvermögen, Aufmerksamkeit usw.) trainiert und gestärkt werden.

Die vorliegenden Montagsrätsel wenden sich an Kinder der 3. und 4. Grundschulklassen. Um eine Über- bzw. Unterforderung Ihrer Kinder zu vermeiden, schauen Sie sich bitte zunächst das konkrete Rätsel an und entscheiden dann, ob das entsprechende Montagsrätsel passgenau auf das Leistungsvermögen Ihrer Klasse zutrifft.

Viel Freude mit diesen Montagsrätseln wünscht Ihnen jetzt

Ihr

Michael Junga
aus Braunschweig

PS: Ich bin an Hinweisen und Rückmeldungen sehr interessiert. Bitte melden Sie sich per E-Mail unter michaeljunga@t-online.de oder rufen Sie an: 053095535. Vielen Dank für Ihre Bemühungen!

Puzzle-Wörter

Setze aus den jeweils vier Puzzleteilen ein Wort zusammen und schreibe es in das freie Feld!

Bank		

Inhalt

1	Spiegelrätsel: Gegensätze	Sprachliches Denktraining
2	Zeichne nach!	Auge-Hand-Koordination
3	Was gehört zusammen?	Visuelle Wahrnehmung
4	Puzzle-Wörter	Sprachliches Denktraining
5	Übertrage das Muster!	Auge-Hand-Koordination
6	Spiegelrätsel	Visuelle Wahrnehmung
7	Gespiegelter Zeichendiktat	Räumliches Denktraining
8	Wörterschlangen	Sprachliches Denktraining
9	Falt- und Schneiderrätsel	Visuelle Wahrnehmung
10	Buchstaben-Pyramide	Sprachliches Denktraining
11	Übertrage das Gitterbild!	Auge-Hand-Koordination
12	Was gehört zusammen?	Visuelle Wahrnehmung
13	Fehlende Selbstlaute	Sprachliches Denktraining
14	Zeichne nach!	Auge-Hand-Koordination
15	Zusammengesetzte Quadrate	Räumliches Denktraining
16	Kreiselwörter	Sprachliches Denktraining
17	Zeichne nach!	Auge-Hand-Koordination
18	Kinder-Hashi	Allgemeines Denktraining
19	Kopf-Akrobatik	Räumliches Denktraining
20	Wo findest du das Gegenstück?	Visuelle Wahrnehmung
21	Kreismuster	Auge-Hand-Koordination
22	Kinder-Hashi	Allgemeines Denktraining
23	Kreismuster	Auge-Hand-Koordination
24	Kopf-Akrobatik	Räumliches Denktraining
25	Kreiselwörter	Sprachliches Denktraining
26	Übereinandergeschobene Objekte	Räumliches Denktraining
27	Zeichne nach!	Auge-Hand-Koordination
28	Fehlende Selbstlaute	Sprachliches Denktraining
29	Was gehört zusammen?	Visuelle Wahrnehmung
30	Übertrage das Gitterbild!	Auge-Hand-Koordination
31	Buchstaben-Pyramide	Sprachliches Denktraining
32	Falt- und Schneiderrätsel	Visuelle Wahrnehmung
33	Wörterschlangen	Sprachliches Denktraining
34	Verzerrte Objekte	Visuelle Wahrnehmung
35	Spiegelrätsel	Visuelle Wahrnehmung
36	Buchstaben-Knobelei	Sprachliches Denktraining
37	Verzwickte Kopfrechenaufgaben	Mathematisches Denktraining
38	Zeichenrätsel in Spiegelschrift	Sprachliches Denktraining
39	Zeichne nach!	Auge-Hand-Koordination
40	Verzwickte Kopfrechenaufgaben	Mathematisches Denktraining
41	Verschmolzene Quader	Auge-Hand-Koordination
42	Gedrehte Objekte	Räumliches Denktraining



Name: _____

Klasse: _____

Datum: _____

Spiegelrätsel: Gegensätze

Lies den gespiegelten Text, suche im Lösungs-Schlüssel zu jeder Aufgabe das passende Reimwort und schreibe dessen Lösungszahl in das Feld unter dem Text. Suche anschließend im Mandala zu jeder Aufgabe das Feld mit der richtigen Zahl und male es in der angegebenen Farbe aus.

1 blau
Was
ist süß
... ist nicht

8

2 gelb
Was
ist teuer
... ist nicht

3 rot
Was
ist hässlich
... ist nicht

4 blau
Was
ist spitz
... ist nicht

5 gelb
Was
ist heiß
... ist nicht

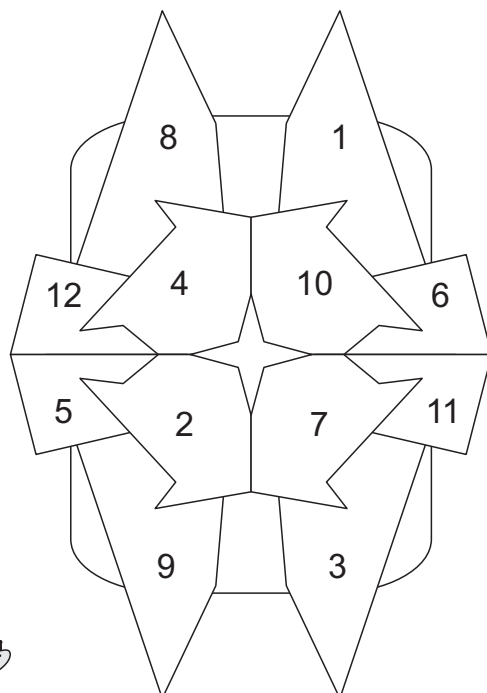
Lösungs-Schlüssel

billig.	2	dunkel.	5
fest.	7	fett.	1
gerade.	9	hässlich.	6
kalt.	10	nass.	12
sauer.	8	schnell.	4
stumpf.	3	weich.	11

6 rot
Was
ist heiß
... ist nicht

7 blau
Was
ist gebogen
... ist nicht

Kontroll-Mandala



8 gelb
Was
ist flüssig
... ist nicht

9 rot
Was
ist hart
... ist nicht

10 blau
Was
ist matschig
... ist nicht

11 gelb
Was
ist langsam
... ist nicht

12 rot
Was
ist trocken
... ist nicht



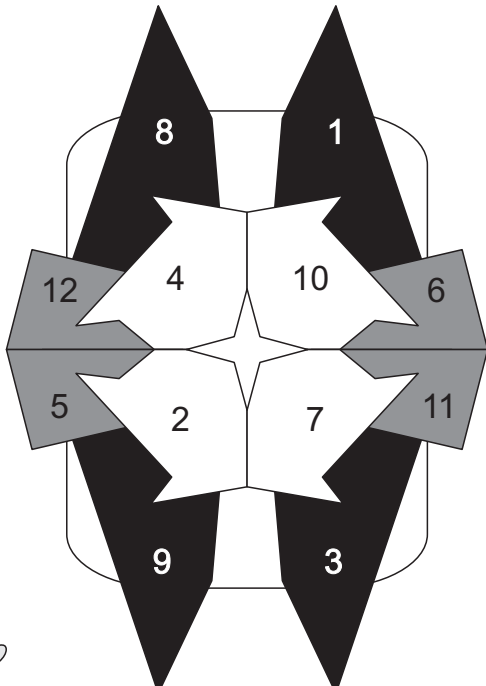
Name: _____

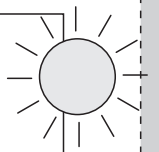
Klasse: _____

Datum: _____

Spiegelrätsel: Gegensätze (Lösung)

Lies den gespiegelten Text, suche im Lösungs-Schlüssel zu jeder Aufgabe das passende Reimwort und schreibe dessen Lösungszahl in das Feld unter dem Text. Suche anschließend im Mandala zu jeder Aufgabe das Feld mit der richtigen Zahl und male es in der angegebenen Farbe aus.

1 blau Was süß ist, ist nicht ... 8	2 gelb Was teuer ist, ist nicht ... 2	3 rot Was hübsch ist, ist nicht ... 6	4 blau Was spitz ist, ist nicht ... 3																								
5 gelb Was heiß ist, ist nicht ... 10	Lösungs-Schlüssel <table border="1" style="margin: auto; border-collapse: collapse;"> <tr><td>billig.</td><td>2</td><td>dunkel.</td><td>5</td></tr> <tr><td>fest.</td><td>7</td><td>fett.</td><td>1</td></tr> <tr><td>gerade.</td><td>9</td><td>hässlich.</td><td>6</td></tr> <tr><td>kalt.</td><td>10</td><td>nass.</td><td>12</td></tr> <tr><td>sauer.</td><td>8</td><td>schnell.</td><td>4</td></tr> <tr><td>stumpf.</td><td>3</td><td>weich.</td><td>11</td></tr> </table>		billig.	2	dunkel.	5	fest.	7	fett.	1	gerade.	9	hässlich.	6	kalt.	10	nass.	12	sauer.	8	schnell.	4	stumpf.	3	weich.	11	6 rot Was hell ist, ist nicht ... 5
billig.	2	dunkel.	5																								
fest.	7	fett.	1																								
gerade.	9	hässlich.	6																								
kalt.	10	nass.	12																								
sauer.	8	schnell.	4																								
stumpf.	3	weich.	11																								
7 blau Was gebogen ist, ist nicht ... 9	Kontroll-Mandala 		8 gelb Was flüssig ist, ist nicht ... 7																								
9 rot Was hart ist, ist nicht ... 11	Kontroll-Mandala		10 blau Was mager ist, ist nicht ... 1																								
11 gelb Was langsam ist, ist nicht ... 4	Kontroll-Mandala		12 rot Was trocken ist, ist nicht ... 12																								

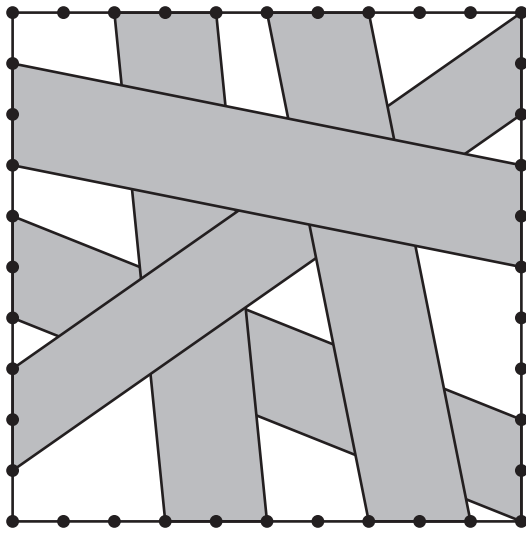




Name:


Klasse:

Datum:



Zeichne nach!

Übertrage das Muster mit Lineal und Bleistift in das freie Gitterfeld. Schaffst du das, ohne ein einziges Mal zu radieren? Male das fertige Bild in deinen Lieblingsfarben aus!

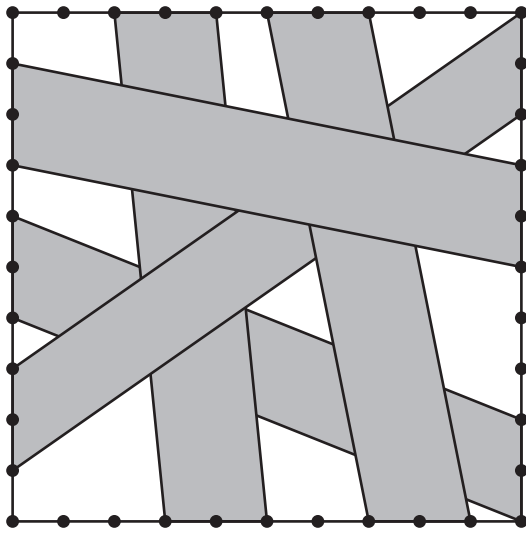




Name:

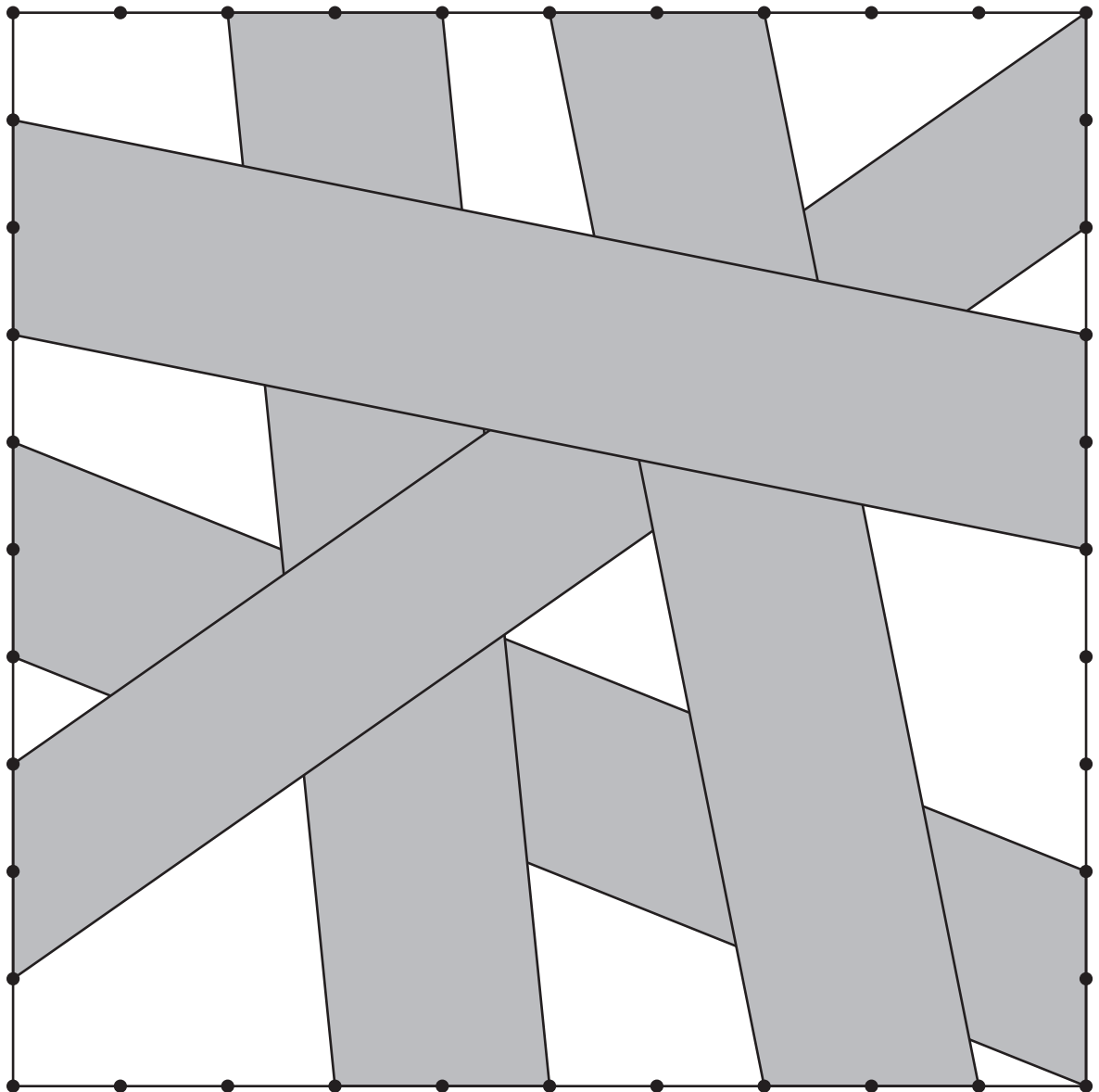
Klasse:

Datum:



Zeichne nach! (L)

Übertrage das Muster mit Lineal und Bleistift in das freie Gitterfeld. Schaffst du das, ohne ein einziges Mal zu radieren? Male das fertige Bild in deinen Lieblingsfarben aus!





Name:













Klasse:

Datum:

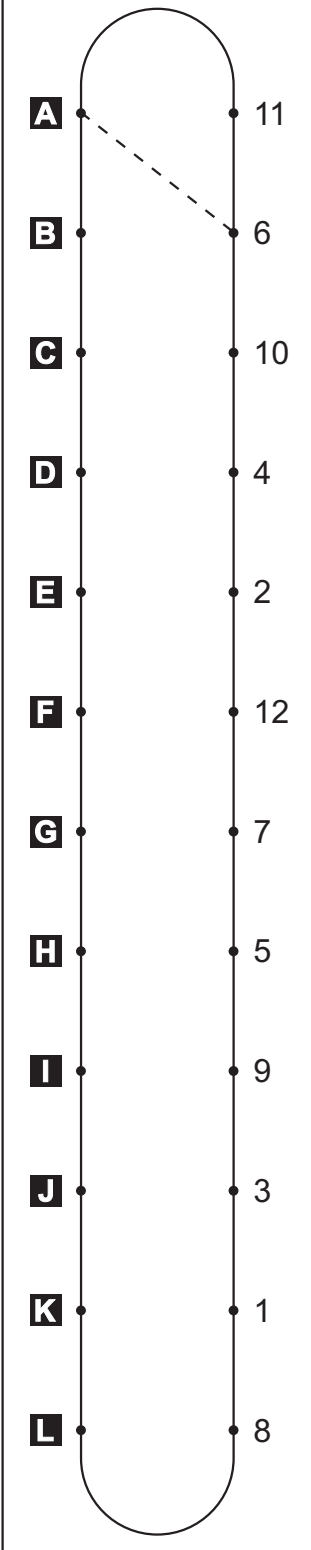
Was gehört zusammen?

Suche zu jeder Aufgabe von **A** bis **L** die passende Lösung. Schreibe die zugehörige Lösungszahl in das Feld unter der Aufgabe. Zeichne dann im Kontrollfeld eine gerade Linie von dem Aufgaben-Buchstaben zur Lösungszahl.

Aufgaben













A  6	B 	C 	D 
E 	F 	G 	H 
I 	J 	K 	L 

Kontrollfeld



A	11
B	6
C	10
D	4
E	2
F	12
G	7
H	5
I	9
J	3
K	1
L	8

Lösungen

 1	 2	 3	 4
 5	 6	 7	 8
 9	 10	 11	 12



Name:













Klasse:

Datum:

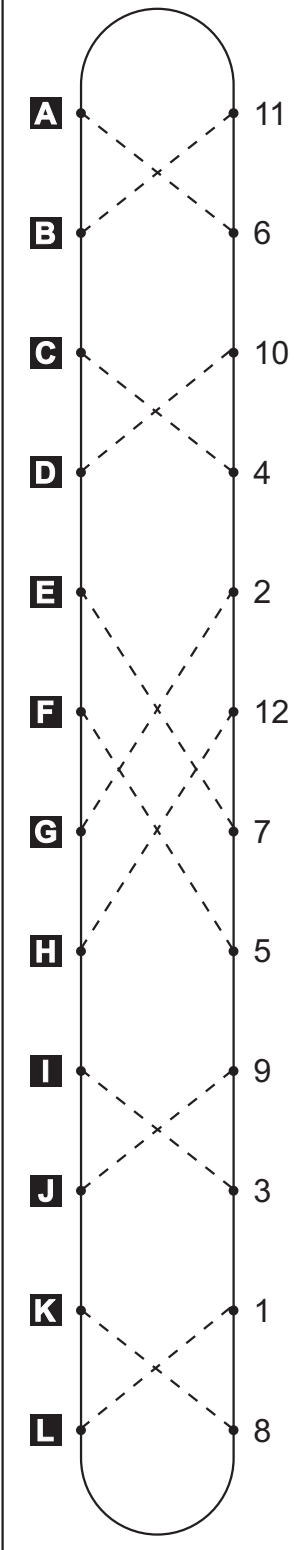
Was gehört zusammen? (L)

Suche zu jeder Aufgabe von **A** bis **L** die passende Lösung. Schreibe die zugehörige Lösungszahl in das Feld unter der Aufgabe. Zeichne dann im Kontrollfeld eine gerade Linie von dem Aufgaben-Buchstaben zur Lösungszahl.













Aufgaben

A  6	B  11	C  4	D  10
E  7	F  5	G  2	H  12
I  3	J  9	K  8	L  1

Kontrollfeld



Lösungen

 1	 2	 3	 4
 5	 6	 7	 8
 9	 10	 11	 12



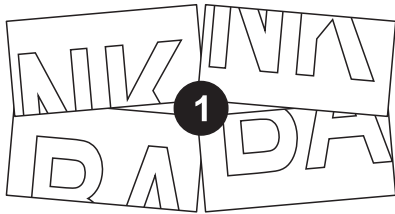
Name:

Klasse:


Datum:

Puzzle-Wörter


Setze aus den jeweils vier Puzzleteilen ein Wort zusammen und schreibe es in das freie Feld!



1



2




3


Bank

Free field for writing the word.


Free field for writing the word.



4



5




6


Free field for writing the word.

Free field for writing the word.


Free field for writing the word.



7



8




9


Free field for writing the word.

Free field for writing the word.


Free field for writing the word.



10



11



12

Free field for writing the word.

Free field for writing the word.

Free field for writing the word.



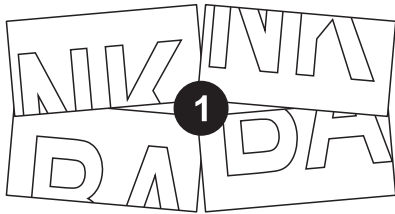
Name: _____

Klasse: _____

Datum: _____


Puzzle-Wörter (L)

Setze aus den jeweils vier Puzzleteilen ein Wort zusammen und schreibe es in das freie Feld!




1

Bank




2

Zaun




3

Sack




4

Hose




5

Mund




6

Kern




7

Mofa




8

Ente




9

Hand




10

Wand



11

Buch



12

Auge