


Mit Freude lernen!

Sehen - Denken - Zeichnen

Michael Junga

1

Lernpaket Gitterbilder übertragen



Wahrnehmungs-
training mit Lineal
und Bleistift

Für pfiffige Grund-
schul Kinder ab
Klasse 3

Gitterbilder übertragen 1

Zielgruppen

- 3. Klasse - 4. Klasse (Grundschule)
- 5. Klasse - 6. Klasse (Sekundarstufe 1)
- 4. Klasse - 9. Klasse (Förderschule)

Förderschwerpunkt

Visuelle Wahrnehmung mit den Schwerpunkten Figur-Grund-Wahrnehmung und Auge-Hand-Koordination

Aufgabe

Die Kinder sollen eine Bildvorlage in ein leeres Gitterfeld übertragen und das fertige Bild farbig ausgestalten.

Nutzen

Die Schülerinnen und Schüler stärken ihre visuelle Wahrnehmungsfähigkeit, ihre Auge-Hand-Koordination sowie ihr allgemeines Konzentrationsvermögen.

Materialumfang

1 Informationsblatt,
48 Übungsvorlagen,

Hinweis

Die Übungsvorlagen sind nach Themen geordnet und nicht nach der Schwierigkeitsstufe. Die Lehrkräfte sollten in eigener Verantwortung diejenigen Vorlagen heraussuchen, die die Schülerinnen und Schüler ihrer Klasse weder über- noch unterfordern.



Über so eine Rückmeldung freut sich jede Schülerin und jeder Schüler.

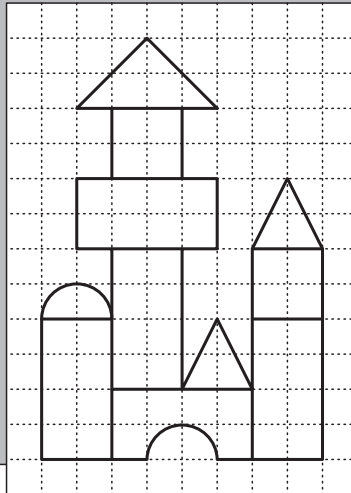


Name:

Klasse:

Datum:

Übertrage
das
Gitter-
bild! 1



Benutze bitte
Lineal und Bleistift
und male das
fertige Bild
farbig aus!






Name:

Klasse:

Datum:

Übertrage
das
Gitter-
bild! 2



Benutze bitte
Lineal und Bleistift
und male das
fertige Bild
farbig aus!






Name:


Klasse:

Datum:

Übertrage
das
Gitter-
bild! 3



Benutze bitte
Lineal und Bleistift
und male das
fertige Bild
farbig aus!



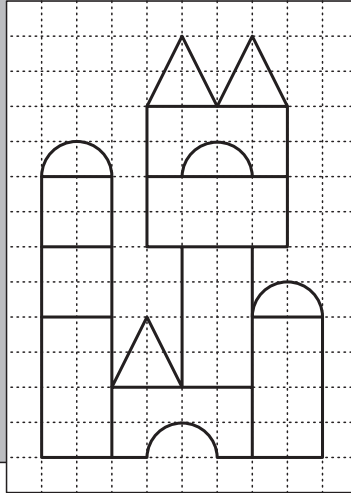


Name:

Klasse:

Datum:

Übertrage
das
Gitter-
bild! 4



Benutze bitte
Lineal und Bleistift
und male das
fertige Bild
farbig aus!

