

# schwingen – hören – richtig schreiben

## Legewörter – Erstes Schreiben leicht gemacht

### Material zum Differenzieren und Individualisieren

#### Stufe 2

Die Legekarten sind in drei Stufen unterteilt. Stufe 1 enthält Wörter mit offener erster Silbe (1-24), **Stufe 2 Wörter mit geschlossener erster Silbe** (25-48) und in Stufe 3 finden sich Wörter mit Konsonantenhäufung (49 - 72). In jedem Paket sind 24 Wörter enthalten.


#### Zur Vorgehensweise:

Mit den Karten können die Kinder das Wort legen, das sie auf dem Bild auf der Schachtel erkennen. Durch das Legen auf dem vorgegebenen Silbenblatt, auf das die Kinder die Buchstaben in ein Kästchen zur ersten und ein Kästchen zur zweiten Silbe „einsortieren“, üben sie darauf zu achten, welche Buchstaben in welche Silbe gehören. Falsch gelegte Buchstaben können schnell und leicht verschoben werden. Auch können die Kinder durch die Färbung der Vokale in blau sehr leicht sehen, ob in jeder Silbe ein König vorhanden ist. Nach der Kontrolle mittels des (Lösungs-)Wortes auf der Rückseite der Schachtel, kann das Wort zusätzlich auf dem Legeblatt (richtig) aufgeschrieben werden. Hierbei sind unterschiedliche Varianten möglich. Mit Silbenbögen, markierten Königen oder zweifarbig oder ganz ohne Hervorheben der Silben. Je nachdem, was man persönlich bevorzugt.

#### Zum Erstellen des Materials:

Nach dem Ausdrucken werden zunächst alle Blätter laminiert und die Bilder und Buchstaben werden ausgeschnitten. Zum Basteln bietet es sich an kleine Streichholzschachteln zu verwenden. Ebenso kann man das Material jedoch in durchsichtige kleine Beutel stecken.


Auf der Vorderseite der Schachtel klebt das Bild, zu dem das Wort gelegt werden soll. Auf der Rückseite wird das Wort befestigt, welches als Kontrolle dient. In der Schachtel befinden sich die Buchstabenkärtchen. Hier sind die Könige farbig mit blau und durch eine Krone hervorgehoben. Die übrigen Buchstaben sind dunkelrot eingefärbt, wie es in ebenfalls weiteren Materialien zur Reihe „schwingen – hören – richtig schreiben“ vorzufinden ist.



25



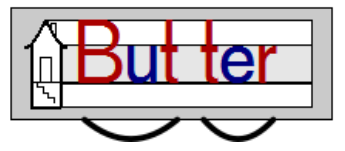
26



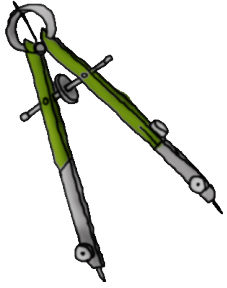
27



28



25




26




27



28



29



25

Z

25



i

25

r

25

k

25

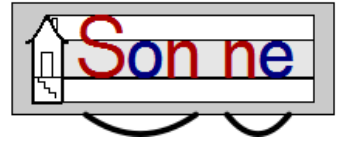


e

25

l

29



26

W

26



ü

26

r

26

f

26



e

26

l

27

M

27



a

27

n

27

d

27



e

27

l

28

B

28



u

28

t

28

t

28



e

28

r

29

S

29



o

29

n

29

n

29



e