

1. Allgemeines zu den eulenschlauen Schreib- und Leseheften



Das Erlernen von Schreiben und Lesen ist ein grundlegendes Ziel der ersten Grundschuljahre.

Bereits bei der Einschulung zeigen die Schüler/innen ungleiche Voraussetzungen in den Bereichen Lesen und Schreiben. Manche Kinder beherrschen diese beiden Kulturtechniken bereits sehr gut, während andere noch kaum Interesse dafür zeigen. Dasselbe Bild zeigt sich beim Durchlaufen des Lese- und Schreibprozesses. Bei vielen Kindern nehmen die Fertigkeiten kontinuierlich und linear zu und manche Lernende benötigen für diese Arbeit viel Zeit, individuelle Betreuung und Unterstützung.

Die Fortschritte beim Lesen und Schreiben haben einen sehr motivierenden Faktor. In dieser Phase sind die Schüler/innen oft unersättlich, denn die Freude über ihre Fortschritte zeigen sie, indem sie mit großem Eifer Wörter und Sätze lesen und alles Erdenkliche aufschreiben.

Kinder mit wenig Lernfreude und minimalen Fortschritten innerhalb der Lese- und Schreibentwicklung benötigen viel und abwechslungsreiches Übungsmaterial.

2. Die eulenschlauen Schreib- und Lesehefte

Auf dem Lehrmittelmarkt gibt es die unterschiedlichsten Fibeln, um Lesen und Schreiben zu lernen. Die eulenschlauen Schreib- und Lesehefte stellen diese keineswegs in Frage, sondern sind unterstützende Lern- und Übungsmaterialien. Einerseits enthalten sie eine große Anzahl an vielfältigen Übungsseiten für schnelle und fitte Schüler/innen und andererseits bieten sie sich als Vertiefungsmaterial für schwächere Kinder, für den Förderunterricht oder als Hausaufgabenblätter an. Die Übungsmenge auf den A5-Seiten entspricht der Konzentrationszeit, welche die Lernenden in diesem Alter gemäß der Hirnforschung erbringen können.

Im eulenschlauen Schreib- und Leseheft 1 befinden sich folgende Übungsmöglichkeiten:

- Anlaute erkennen und heraushören
- erste Wörter lesen, deren Sinn erkennen
- erste Sätze lesen, deren Sinn erkennen
- erste Wörter schreiben
- Silben lesen und zu einem sinngemäßen Wort zusammenfügen
- verschiedene Buchstaben zu einem sinngemäßen Wort zusammenfügen
- Wörter richtig aufbauen
- fehlende Buchstaben erkennen
- fehlerfreies Abschreiben
- verschiedene Wörter einem Oberbegriff zuordnen
- Wörter in Schlangensätzen erkennen
- aus einem Purzelsatz einen richtigen Satz bilden
- Wortschatzarbeit: Wörter finden
- erste Sätze schreiben
- Bilder mit einfachen Sätzen beschreiben und ausmalen

- einfache Lückentexte
- erste Kreuzworträtsel
- Satzteile zusammenfügen
- visuomotorische Übungen

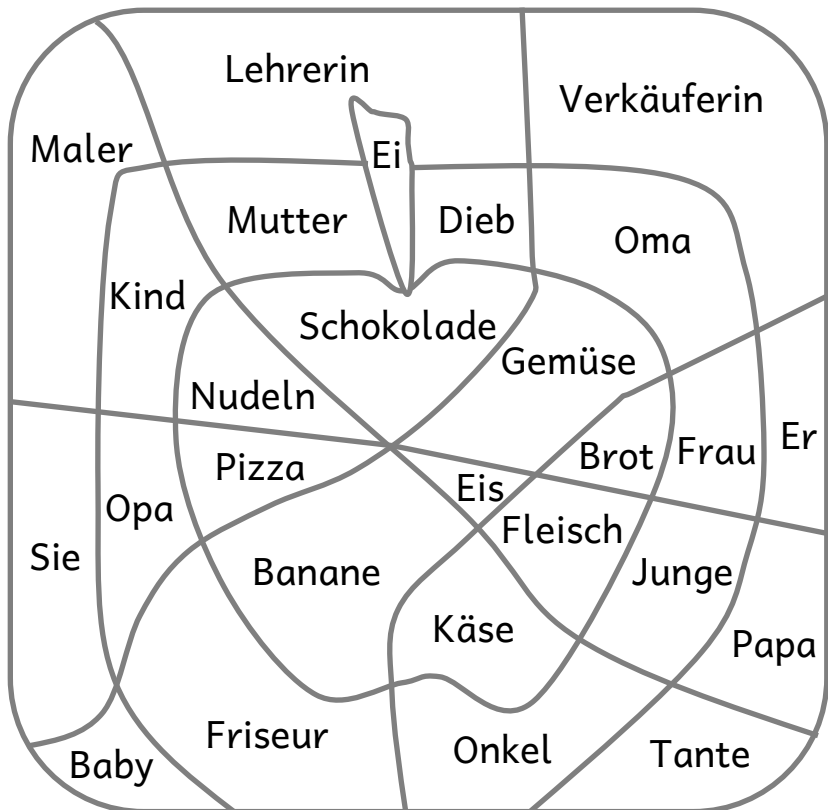
3. Praktische Arbeit mit den eulenschlaun Schreib- und Leseheften

Die A4-Blätter in der Mitte auseinanderschneiden, sodass zwei A5-Seiten entstehen. Die gelochten Blätter werden mittels einem Heftstreifen zusammengehalten.

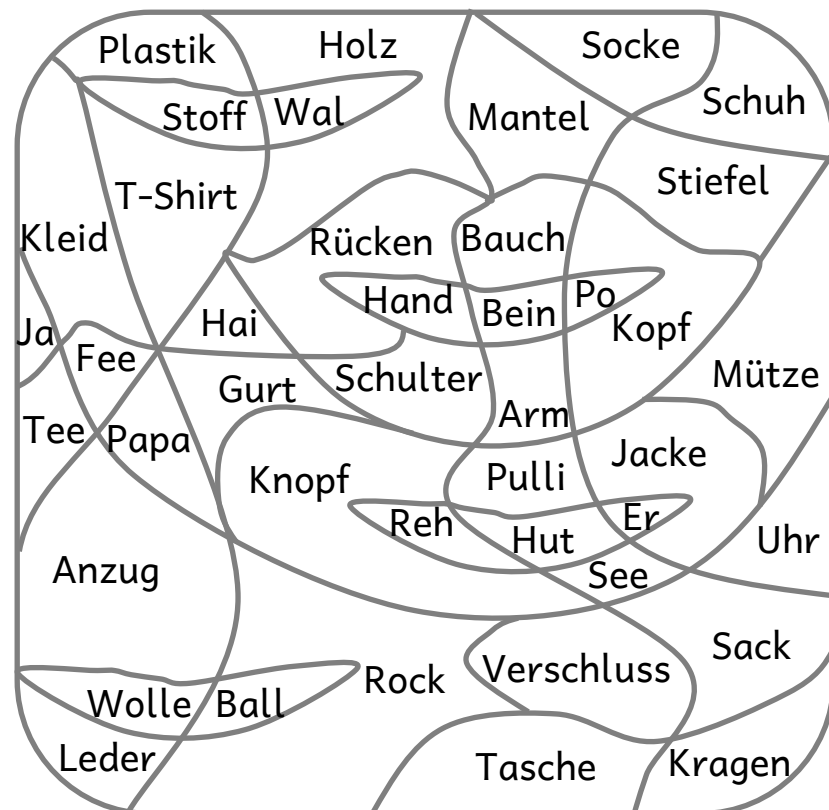
Die Seiten sind nicht nummeriert, damit die Lehrpersonen den Schüler/innen die Übungsseiten individuell zur Verfügung stellen können.

Die meisten Übungen sind in mindestens doppelter Ausführung vorhanden. Somit können sie für verschiedene Lerngruppen (A und B), zur Festigung des Lernprozesses bei anfänglichen Schwierigkeiten oder für schnell lernende Schüler/innen eingesetzt werden. Ebenfalls eignen sich die Seiten hervorragend für sinnvolle Hausarbeiten.









Suche alle Nahrungsmittel und male diese Felder aus!









Suche alle Körperteile und male die Felder aus!













Was gehört zusammen?

	Eich		gu		te
	Schild		ko		chen
	Pin		der		ru
	Kro		hörn		gei
	Kän		sen		maus
	Fle		krö		rad
	Pa		gu		in
	Rie		pa		dil













Was gehört zusammen?

	Ka		le		re
	Erd		bur		ei
	Te		rot		ne
	Os		nen		wehr
	Ham		er		ger
	Zit		bee		netz
	Spin		ro		te
	Feu		ter		fon


Schreibe die fehlenden Buchstaben!

	SCH__ETTER__IN__
	__INO__AU__IER
	____NEEMANN
	__ONN__NB__ILLE
	SP__NN__NN__TZ
	T__NN__N__AUM
	TURN____UH
	WE__HNA____TSMANN
	W__HN__A__EN
	__AHNA__Z__
	B__E__STI__T
	E__CHHÖRN____EN

Schreibe die fehlenden Buchstaben!

	E__D__EE__E
	__AHRR____
	__EU__RW__HR
	____UG__EUG
	__O__OAPPA__AT
	__ELI__O__TER
	__E__EN__UT
	K__E__DERBÜG__L
	__IEGES__UH__
	L__PP__NSTI__T
	N__LPF__R__
	__ST__R__ASE

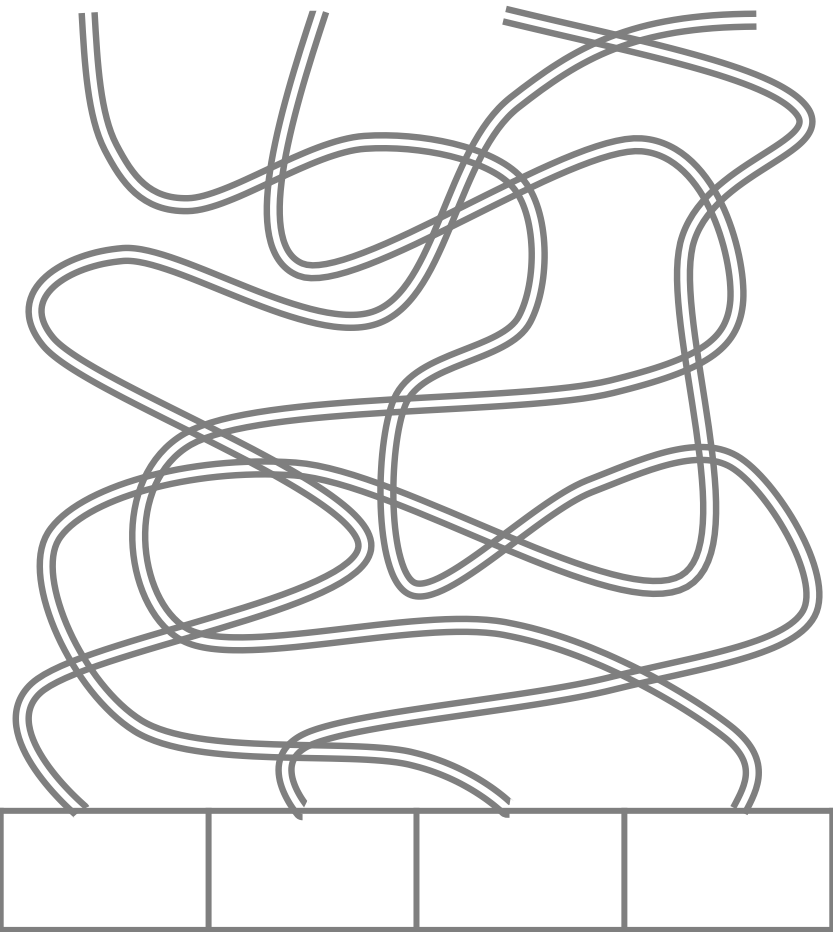
Welcher Buchstabe hat sich hier versteckt?
Schreibe Wörter mit diesem Buchstaben!



Welcher Buchstabe hat sich hier versteckt?
Schreibe Wörter mit diesem Buchstaben!



Schreibe das richtige Wort ins Kästchen!



Schreibe das richtige Wort ins Kästchen!

