







# Lese- und Schreibblätter für die 1. Klasse

Ulrike Kenz

Das kannst du essen

Schreibe die Namen auf.

	A n n a s	
	E i	
	i E s	

**Die Autorin: Ulrike Kenz** - Jahrgang 1965 - als Grundschullehrerin seit 13 Jahren im Schuldienst, unterrichtet an einer kleinen Grundschule in Baden-Württemberg und ist dort vorwiegend in den Eingangsklassen eingesetzt.

## **Impressum**

Verlag: Matobe-Verlag, Hoppenberg 12, 33142 Büren

Autorin: Ulrike Kenz

Redaktion: Nicole Kunz

Layout: Matobe-Verlag

Titelbild: © kids.4pictures - fotolia.com

© 2011, Matobe-Verlag

Alle Rechte vorbehalten. Das Werk und seine Teile sind urheberrechtlich geschützt.

Weitergabe, auch auszugsweise, nur mit schriftlicher Genehmigung des Verlages.

Für die Kopiervorlagen räumt der Verlag ein Vervielfältigungsrecht durch Fotokopien ein - ausdrücklich aber nur für den jeweiligen Unterrichtsgebrauch.

Weitere Informationen zu unseren Titeln: [www.matobe-verlag.de](http://www.matobe-verlag.de)

# Vorwort zu den Lese- und Schreibblättern



Diese Arbeitsblätter sind für Kinder gedacht, die Schwierigkeiten haben, sich einzelne Buchstaben zu merken und das Lesen zu lernen. Das Wortmaterial wiederholt sich und es werden nicht alle Buchstaben des Alphabets benutzt (b, c, f, g, h, j, k, p, qu, v, x, y kommen **nicht** vor).

Die Wörter sind farblich in Silben gegliedert, damit sie leichter gelesen werden können. Damit die Kinder die Wörter öfter lesen müssen, wurden die Übungsformen abwechslungsreich gestaltet.

Häufig wird auch das Leseverständnis geprüft, wenn die Kinder zu kurzen und einfachen Sätzen etwas malen oder vorhandene Bilder anmalen müssen. Aber auch das Schreiben kommt nicht zu kurz. Bei einigen Angeboten müssen Sätze mit einfachen Satzstrukturen gebildet und aufgeschrieben werden.









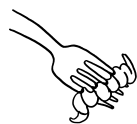







Die Arbeitsblätter eignen sich für Kinder der ersten Klasse, die die entsprechenden Buchstaben bereits kennen gelernt haben, aber auch für Schülerinnen und Schüler der zweiten Klasse, die sich beim Lesen und Schreiben etwas schwer tun.

Die Blätter bauen nicht systematisch aufeinander auf, deshalb können sie gut im Unterricht, in Freiarbeitsphasen oder als Hausaufgaben eingeplant werden.

Viel Spaß mit dem Material!

# Das kannst du essen

Schreibe die Namen auf.

	A <sup>n</sup> a <sup>n</sup> a <sup>s</sup> A a a s	 _____ _____ _____
	E <sup>i</sup> E i	 _____ _____ _____
	E <sup>i</sup> s E i s	 _____ _____ _____
	M <sup>e</sup> l <sup>o</sup> n <sup>e</sup> M e l o n e	 _____ _____ _____
	N <sup>u</sup> d e l N u d e l	 _____ _____ _____
	S <sup>a</sup> l a m i S a l a m i	 _____ _____ _____
	s <sup>a</sup> l a t s a l a t	 _____ _____ _____
	T <sup>o</sup> m a t e T o m a t e	 _____ _____ _____

Was magst du gerne? \_\_\_\_\_

## ein oder eine?

Setze richtig ein und lies die Wörter.  
Verbinde mit dem richtigen Bild.

\_\_\_\_\_ Ei



\_\_\_\_\_ Eimer



\_\_\_\_\_ Eis



\_\_\_\_\_ Leine



\_\_\_\_\_ Leiter



\_\_\_\_\_ Meise



\_\_\_\_\_ Seil



\_\_\_\_\_ Seite



\_\_\_\_\_ Weide



\_\_\_\_\_ Reiter

