

Mit Freude lernen!

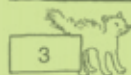
Sehen - Lesen - Denken

Michael Junga

Lernpaket: Illustrierte Lese- übungen für Klasse 1

Finde den Wortanfang!

The puzzle grid consists of two rows of illustrations and two rows of letter combinations. The first row has a can, a nose, a sofa, and a handbag. The second row has a tiger, a box, a vase, and a broom. Below the illustrations are two rows of letter pairs: (Do, Da), (Nu, Na), (Se, So), (Ta, Tu) in the first row; and (Ti, To), (Pu, Pa), (Ve, Va), (Be, Bo) in the second row. At the bottom of the grid is a large, irregular shape containing various letter combinations: Na, Ta, Nu, Da, Ti, Va, Pu, To, Tu, Do, So, Se, Ve, Be, Pa, Bo.



3

Male alle Felder farbig aus, in denen du die Wortanfänge findest!

Liebe Eltern, liebe Lehrerinnen und Lehrer,

Lernen soll Spaß machen und dennoch zum Erfolg führen. Die spielerischen Übungen dieses Lernpakets sorgen für beides. Als Ergänzung des Unterrichts festigen sie den Lernstoff und sind eine gute Unterstützung zu Hause und bei der Freiarbeit.

Das Lernpaket „Illustrierte Leseübungen für Klasse 1“ enthält abwechslungsreiche Aufgabenformen, die den Kindern helfen, ihre Lesefähigkeiten zu trainieren und zu stärken.

Die Aufgaben können ohne großen Erklärungsbedarf sofort von den Kindern in Angriff genommen werden. Viele Übungen bieten auch die Möglichkeit der unmittelbaren Selbstkontrolle: Ausmalbilder zeigen den Kindern, ob sie die richtigen Lösungen gefunden haben.

Wer dieses Lernpaket sorgfältig durcharbeitet, wird schon nach kurzer Zeit Fortschritte erkennen. Und wer gut lernt, lernt gern!

Viel Freude mit diesem Material wünscht Ihnen der
Autor Michael Junga
aus Braunschweig

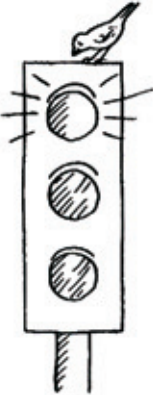
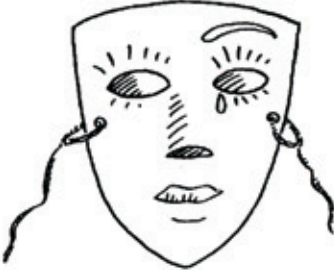









Name:

Klasse:

Datum:

Wo hörst du in dem Wort ein M/m?

		
<input type="checkbox"/> <input checked="" type="checkbox"/> <input type="checkbox"/>	<input type="checkbox"/> <input type="checkbox"/> <input type="checkbox"/>	<input type="checkbox"/> <input type="checkbox"/> <input type="checkbox"/>
		
<input type="checkbox"/> <input type="checkbox"/> <input type="checkbox"/>	<input type="checkbox"/> <input type="checkbox"/> <input type="checkbox"/>	<input type="checkbox"/> <input type="checkbox"/> <input type="checkbox"/>
		
<input type="checkbox"/> <input type="checkbox"/> <input type="checkbox"/>	<input type="checkbox"/> <input type="checkbox"/> <input type="checkbox"/>	<input type="checkbox"/> <input type="checkbox"/> <input type="checkbox"/>



Hörst du es vorne , in der Mitte oder hinten ?















Name:

Klasse:

Datum:

Setze richtig zusammen!

	Wol	che		Teu	ne
	Wei	ter		Tan	fel
	Wür	ke		Tau	te
	Win	fel		Tor	ler
	Wa	pel		Trep	be
	Wim	gen		Tel	pe

Verbinde mit einer Linie, was zusammengehört!



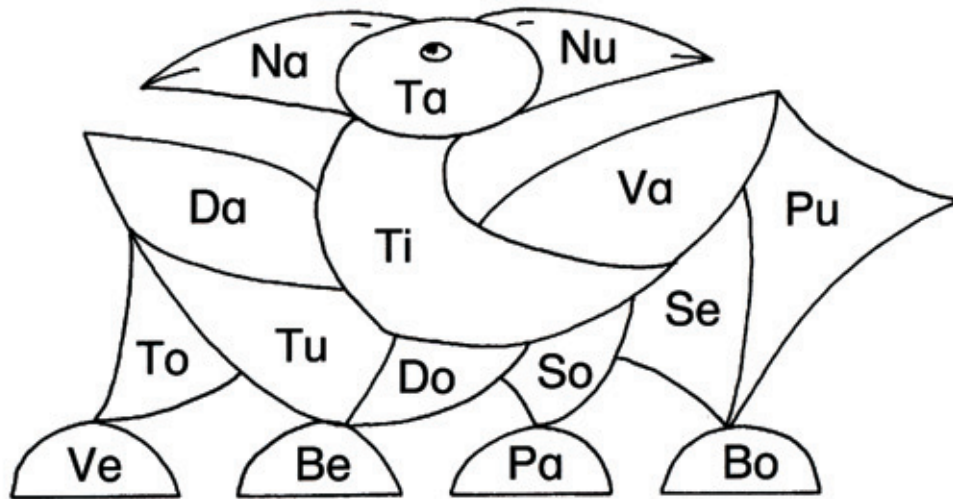
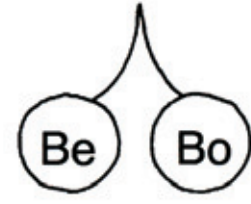
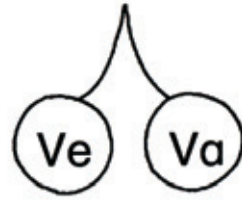
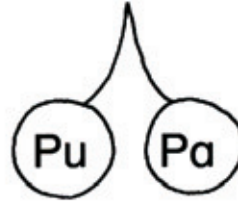
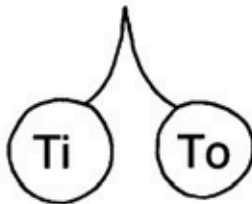
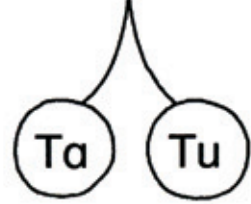
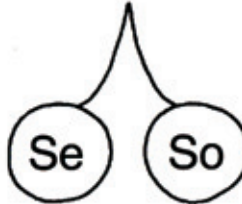
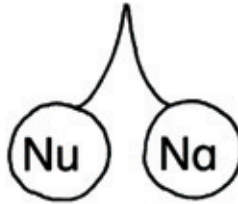



Name:

Klasse:

Datum:

Finde den Wortanfang!



Male alle Felder farbig aus, in denen du die Wortanfänge findest!