


Buchstabenlehrgang

Übungsmaterial an Stationen

Purzelwörter

Gerade die ersten Buchstaben und Syntheseübungen zu Beginn des Buchstabenlehrgangs (oder Buchstabenlernweges) werden mit vielen Übungen in der Fibel und Arbeitsheften geübt.

Diese Materialien können als Ergänzung z.B. als Stationen auf dem Buchstabenlernweg eingesetzt werden. Die Materialien zeigen 60 Wörter, die aus den Buchstaben a, e, f, i, l, m, n, o, r, s, t, u, w, z gebildet werden können. Sie sind zum größten Teil lautgetreu, enthalten aber auch Doppelkonsonanten.




Die Karten werden in eine Setzleiste gestellt, so dass das Kind das Bild und die einzelnen Buchstaben des Wortes sieht. Das Wort wird in ein Heft oder AB geschrieben.

Auf dem unteren, erst verdeckten Teil, befindet sich das Wort zur Kontrolle.

Die Grafiken stammen aus dem Computerprogramm zabulo aus dem Verlag paedalogis

<http://www.paedalogis.com/index.php/zabulo>

Mit Hilfe dieser intelligenten Bildersammlung und linguistisch fundierten Suchfunktionen lassen sich sehr schnell und einfach hochwertige Arbeitsmaterialien erstellen, um den unterschiedlichen Lernvoraussetzungen besonders der Schulanfänger professionell gerecht zu werden.



o

t r

Grafiken: © <http://www.paedalogis.com>

rot



a

o

r s

Grafiken: © <http://www.paedalogis.com>

rosa



E

s e l

Grafiken: © <http://www.paedalogis.com>

Esel



l

i a

l

Grafiken: © <http://www.paedalogis.com>

lila



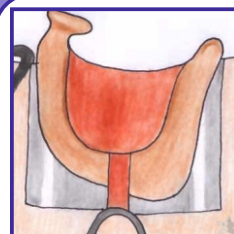
t

r

i t e R

Grafiken: © <http://www.paedalogis.com>

Ritter



e

t

l a S t

Grafiken: © <http://www.paedalogis.com>

Sattel



e

s

l e S s

Grafiken: © <http://www.paedalogis.com>

Sessel



o

m

e r S m

Grafiken: © <http://www.paedalogis.com>

Sommer



S

e

o n n

Grafiken: © <http://www.paedalogis.com>

Sonne