

On met la table!



Französisch in der Grundschule

Hinweise zum Material:

Das vorliegende Material eignet sich zur Einführung, Übung und Festigung verschiedener französischer Vokabeln zum Thema "On met la table".

Das Material eignet sich z.B. als Freiarbeitsmaterial, für Stationenarbeit, für Wochenplanarbeit, etc.

Folgende Materialien sind im Paket enthalten:

- ✓ Bildkarten
- ✓ Wortkarten
- ✓ Arbeitsblätter:
 - Dessine! (Zeichne und male die gesuchten Gegenstände!)
 - Relie! (Verbinde Wort und Bild!)
 - Trouve les mots! (Finde die Wörter! + Lösung)

- ✓ Bandolino (+ Selbstkontrolle)
- ✓ Domino
- ✓ Paare finden
- ✓ Klammerkarten (Wort-Bild-Zuordnung + Selbstkontrolle)
- ✓ Klammerkarten (Bild-Zuordnung der richtigen Artikel + Selbstkontrolle)
- ✓ Trimino

Übersicht des Vokabulars:

le couteau	la cuillère	la fourchette	
l'assiette	le verre	la tasse	la serviette

Hinweise zur Erstellung des Materials:

Bandolino: Ausdrucken, ausschneiden, Vorder- und Rückseite aufeinander kleben, für besseren Halt und längere Lebensdauer evtl. laminieren, oben lochen und eine Schnur befestigen.

Domino: Ausdrucken, für besseren Halt und längere Lebensdauer evtl. laminieren und ausschneiden.

Paare finden: Ausdrucken, damit die Bilder nicht durchschimmern, evtl. auf farbiges Papier oder Tonkarton kleben oder auf festerem farbigem Papier drucken, für besseren Halt und längere Lebensdauer evtl. laminieren und ausschneiden.

Klammerkarten: Ausdrucken, Blätter an der gestrichelten Linie auseinander schneiden, blaue Punkte nach hinten falten, für besseren Halt und längere Lebensdauer evtl. laminieren und kleine Wäscheklammern dazu geben.


Trimino: Ausdrucken, für besseren Halt und längere Lebensdauer evtl. laminieren und die Dreiecke ausschneiden. Wer den Schülern eine Kontrollmöglichkeit bieten möchte, druckt das Trimino einfach noch mal aus und nutzt den Ausdruck als Lösungsblatt.

<p>Tipp: Erstellt man mehrere Exemplare von einem Material, bietet es sich an, verschieden farbiges Papier pro Material zu nutzen. So lassen sich z.B. mehrere Dominos schnell wieder richtig einsortieren und zuordnen.</p>

*Ich wünsche Ihnen und Ihren Schülern viel Freude und
Erfolg mit diesem Material!*

Julia Schütz

Bildkarten



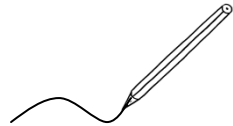
On met la table



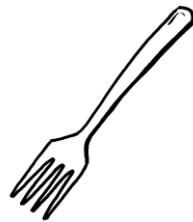
nom: _____

date: _____

Relie!



la fourchette



le verre

la cuillère

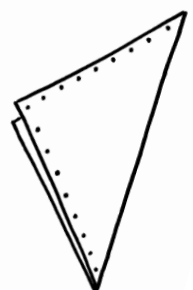




l'assiette

le couteau

la tasse

la serviette





Paare finden

**la
fourchette**

le couteau


l'assiette

le verre

**la
serviette**

la tasse


le, la ou l' ?



le

la

l'



le

la

l'



le

la

l'

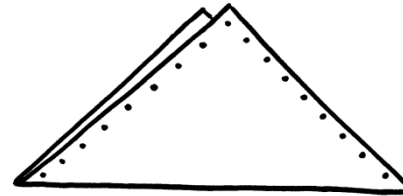
le, la ou l' ?



le

la

l'



le

la

l'



le

la

l'