


# Lesespurgeschichte für 3/4




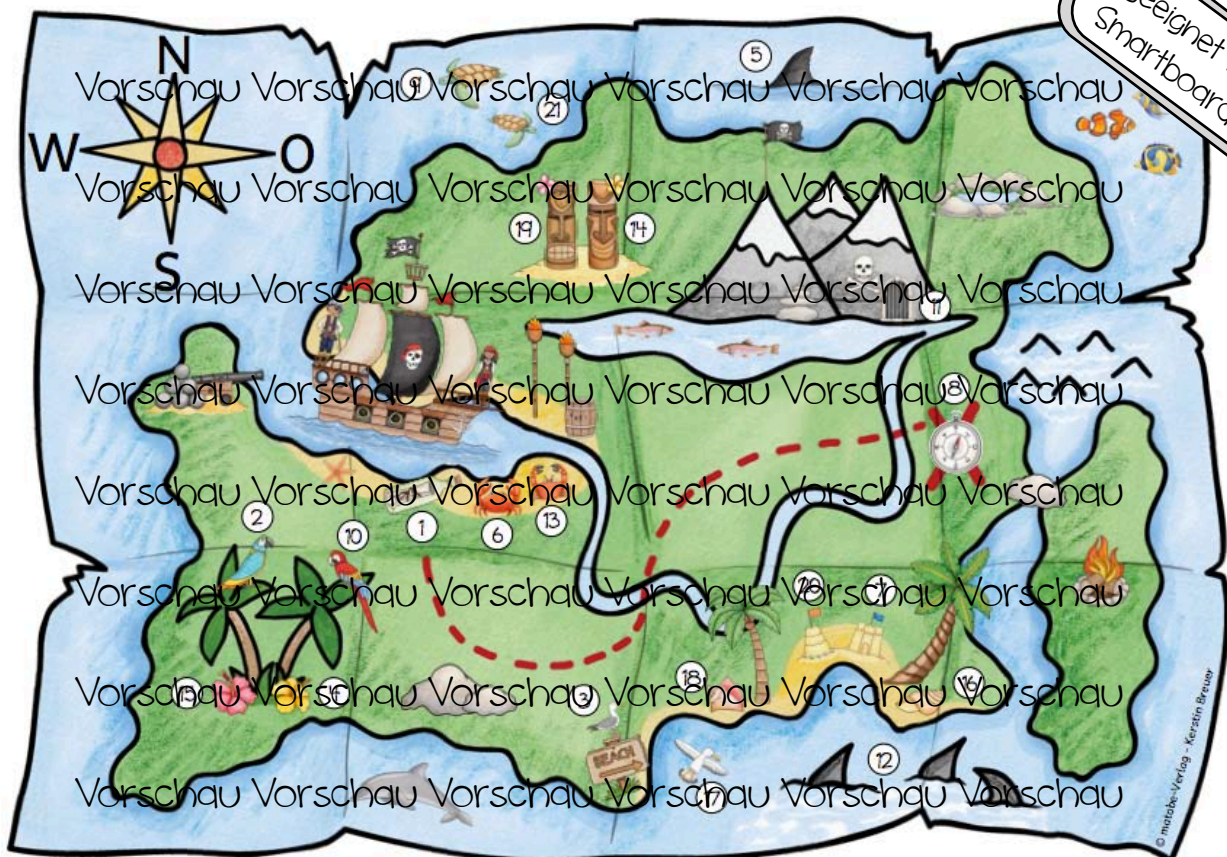
Lesespurgeschichten sind für Kinder in der Grundschule eine besonders motivierende Möglichkeit wortgenaues Lesen zu trainieren. Durch das genaue Lesen entnehmen sie einem Text wichtige Details, folgen auf einer Lesespurkarte den richtigen Nummern bis zum Ziel und lösen so einen spannenden Fall.



## In diesem Paket enthalten:

- ★ anschauliche Lesespurkarte mit detaillierten Bildern
- ★ dreifach differenzierte Lesetexte auf unterschiedlichen Niveaus
- ★ Zusatzaufgabe für besonders schnelle Lesedetektive 
- ★ Lösungswort und Lösungsbild für die Selbstkontrolle
- ★ zusätzliches Bildmaterial zur anschaulichen Unterrichtsgestaltung

Die Lesespurkarte kann ganz einfach mit dem Smartboard angezeigt, oder auf eine herkömmliche Folie gedruckt werden.





# Lesespurgeschichte für 3/4



## Anleitung:

- 1) Sollten Ihre Kinder noch nicht mit Lesespuren vertraut sein, lesen Sie gemeinsam mit der Klasse die Einleitung des Lesetextes.
- 2) Lassen Sie die Kinder dann auf der Lesespurkarte die Nummer 1 suchen und den zugehörigen Textabschnitt lesen.
- 3) Anschließend notieren die Kinder den Lösungsbuchstaben, hinter dem kurzen Textabschnitt von Nummer 1.
- 4) Suchen Sie gemeinsam die nächste Nummer im Bild und lassen Sie die Kinder ab hier alleine weiterlesen.
- 5) Die Kinder haben unter dem Lesetext die Möglichkeit die Nummern ihrer Lesespur und die Buchstaben für das Lösungswort zu notieren.
- 6) Am Schluss können sich die Kinder mit der Lösungskarte selbst kontrollieren.
- 7) Sollten die Kinder nicht genau lesen und zu einer falschen Nummer gelangen, werden sie dort zur letzten Nummer zurückgeleitet und müssen erneut genau lesen, um weiterzukommen.

