

# Herbst-Werkstatt

Marion Weyland



**MaToBe**   
VERLAG

**Die Autorin: Marion Weyland** - geboren 1961 - ist verheiratet und hat zwei erwachsene Kinder. Sie arbeitet an einer kleinen Schule in Hessen. Inzwischen ist sie fast 25 Jahre im Schuldienst tätig.

## **Impressum**

Verlag: Matobe-Verlag, Hoppenberg 12, 33142 Büren

Autorin: Marion Weyland

Redaktion: Nicole Kunz

Layout: Marion Weyland

Titelbild: © ChristArt - fotolia.com

© 2011, Matobe-Verlag


Alle Rechte vorbehalten. Das Werk und seine Teile sind urheberrechtlich geschützt. Weitergabe, auch auszugsweise, nur mit schriftlicher Genehmigung des Verlages. Für die Kopiervorlagen räumt der Verlag ein Vervielfältigungsrecht durch Fotokopien ein - ausdrücklich aber nur für den jeweiligen Unterrichtsgebrauch.

Weitere Informationen zu unseren Titeln: [www.matobe-verlag.de](http://www.matobe-verlag.de)

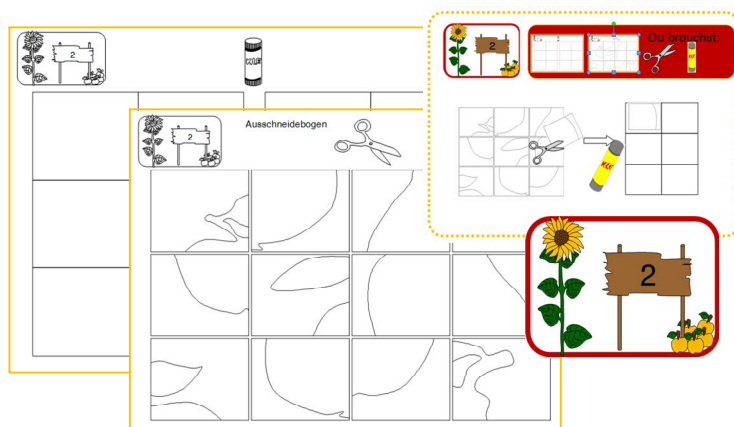
# Herbstwerkstatt

Die Werkstatt besteht aus 12 handlungsorientierten Stationen. Die Bereiche Erstschriften, Erstrechnen, Malen und Basteln, Konzentration und Wahrnehmung werden rund um das Thema Herbst geübt. Für die Hand der Kinder gibt es einen Laufzettel. Zu jedem Aufgabenbereich gibt es eine Stationskarte und eine Aufgabenbeschreibung. Die Aufgabenbeschreibungen sind so gehalten, dass die Kinder sie verstehen ohne lesen zu können.

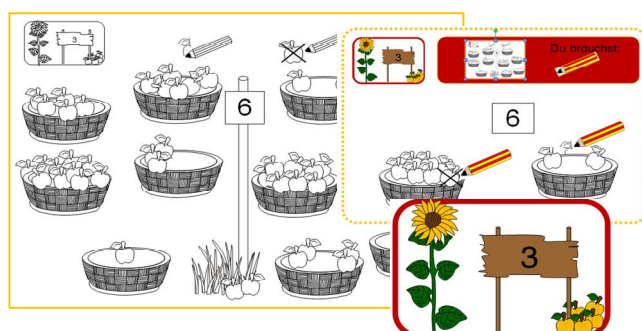
## Station 1: Linien nachfahren



## Station 2 : Birnen- und Apfelpuzzle



## Station 3: Apfelkorb ergänzen oder wegnehmen zur 6



## Station 4: Schreiben von Herbstwörtern

Sonnenblume

**4**

Du brauchst

M i r a s e n e m u n o b n

## Station 5: Herbstmandala

**5**

Du brauchst

## Station 6: Fehlersuche

**6**

Du brauchst

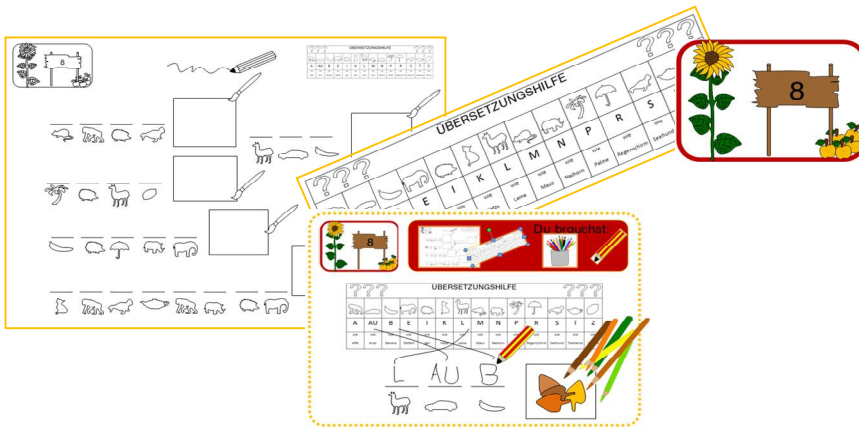
## Station 7: Rechenaufgaben Bildern zuordnen

**7**


Du brauchst

$4 + 1$   
 $6 + 0$   
 $2 + 3$   
 $1 + 0$   
 $2 + 1$   
 $2 + 2$   
 $1 + 1$   
 $2 + 1$   
 $4 + 1$   
 $1 + 0$   
 $6 + 0$   
 $2 + 3$


## Station 8: Wörter nach Anlauten schreiben und Begriffe malen



## Station 9: Zählbild

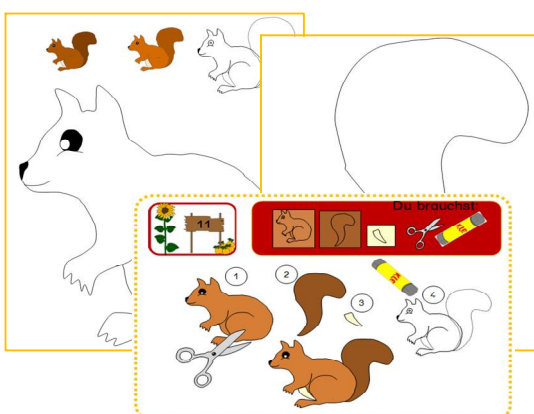


## Station 10: Anlautspiel




Zu dem Spiel werden noch Würfel, Spielfiguren und Eicheln benötigt.

## Station 11: Eichhörnchen basteln







Für das Eichhörnchen werden zwei verschiedene Brauntöne und naturweißes Papier benötigt. Den Eichhörnchenschwanz können die Kinder auch mit Naturwolle oder Krepppapierkugeln bekleben.



## Station 12: Domino Menge-Zahl



Es empfiehlt sich die Zusatzmaterialien, Stationskarten und Aufgabenbeschreibungen zu laminieren.

Ein Ausstellungstisch mit gesammelten Blättern und Herbstfrüchten ist eine schöne Ergänzung zur Werkstatt.


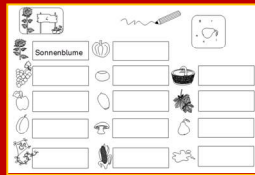






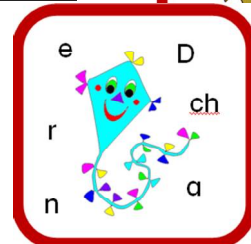



Du brauchst:



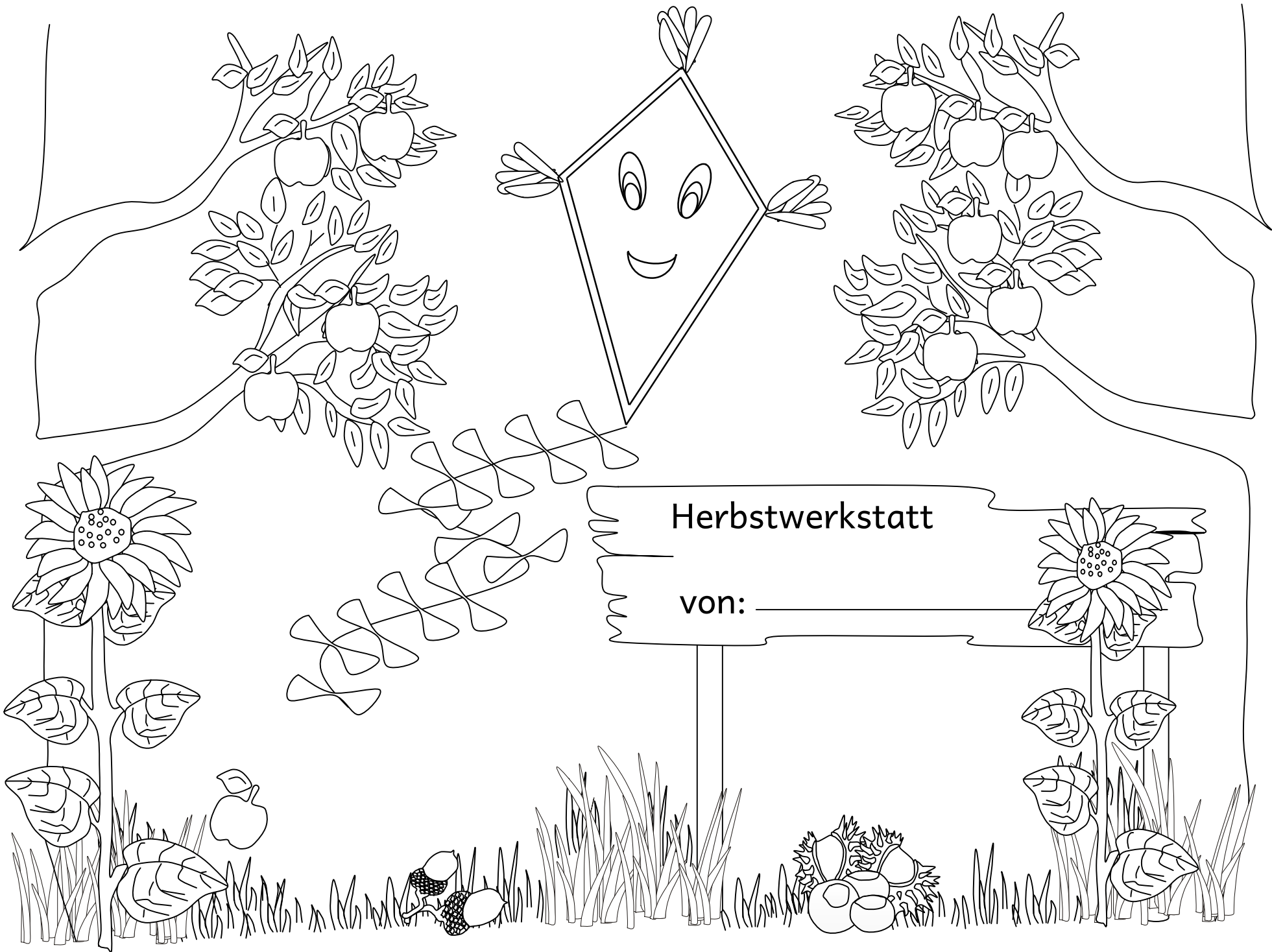
6



Du brauchst:







Herbstwerkstatt

von: \_\_\_\_\_

