







Mit Freude lernen!

Sehen - Lesen - Denken

Michael Junga

Lernpaket: Illustrierte Lese- übungen für Klasse 2

Was gehört zusammen?

1 	<input type="radio"/> krähen <input type="radio"/> piepsen	2 	<input type="radio"/> gackern <input type="radio"/> brummen
3 	<input type="radio"/> schnurren <input type="radio"/> meckern	4 	<input type="radio"/> bellen <input type="radio"/> grunzen
5 	<input type="radio"/> wiehern <input type="radio"/> schnattern	6 	<input type="radio"/> quaken <input type="radio"/> summen



Verbinde die beiden zusammengehörigen
Felder!

Liebe Eltern, liebe Lehrerinnen und Lehrer,

Lernen soll Spaß machen und dennoch zum Erfolg führen. Die spielerischen Übungen dieses Lernpakets sorgen für beides. Als Ergänzung des Unterrichts festigen sie den Lernstoff und sind eine gute Unterstützung zu Hause und bei der Freiarbeit.

Das Lernpaket „Illustrierte Leseübungen für Klasse 2“ enthält abwechslungsreiche Aufgabenformen, die den Kindern helfen, ihre Lesefähigkeiten zu trainieren und zu stärken.

Die Aufgaben können ohne großen Erklärungsbedarf sofort von den Kindern in Angriff genommen werden. Viele Übungen bieten auch die Möglichkeit der unmittelbaren Selbstkontrolle: Ausmalbilder zeigen den Kindern, ob sie die richtigen Lösungen gefunden haben.

Wer dieses Lernpaket sorgfältig durcharbeitet, wird schon nach kurzer Zeit Fortschritte erkennen. Und wer gut lernt, lernt gern!

Viel Freude mit diesem Material wünscht Ihnen der
Autor Michael Junga
aus Braunschweig



Name:

Klasse:

Datum:

Was gehört zusammen?

1



krähen

piepsen

2



gackern

brummen

3



schnurren

meckern

4



bellen

grunzen

5



wiehern

schnattern

6



quaken

summen



Verbinde die beiden zusammengehörigen Felder!










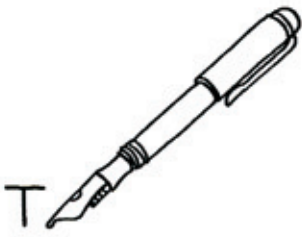


Name:

Klasse:


Datum:

Welches Bild passt am besten zum Wort?

<input type="checkbox"/>	stechen		
<input type="checkbox"/>	beten		
<input type="checkbox"/>	bellen		
<input type="checkbox"/>	küssen		

<input type="checkbox"/>	knallen		
<input type="checkbox"/>	wehen		
<input type="checkbox"/>	schreiben		
<input type="checkbox"/>	leuchten		

Trage die Kennbuchstaben der richtigen Lösungen in die zugehörigen Kästchen ein!







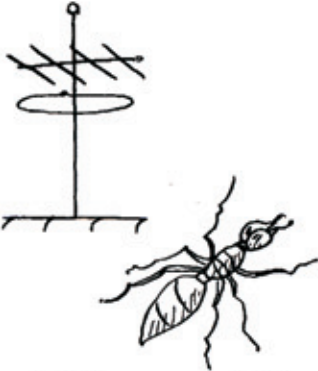





Name: _____

Klasse: _____

Datum: _____

Zu welchem Wort gibt es kein Bild?

<p style="text-align: center;">1</p>  <p> <input checked="" type="radio"/> Drachen (R) <input type="radio"/> Donner (K) <input checked="" type="radio"/> Dampfer (S) </p>	<p style="text-align: center;">2</p>  <p> <input type="radio"/> Beutel (T) <input type="radio"/> Banane (I) <input type="radio"/> Bettler (N) </p>	<p style="text-align: center;">3</p>  <p> <input type="radio"/> Finger (O) <input type="radio"/> Flasche (V) <input type="radio"/> Fisch (I) </p>	
<p style="text-align: center;">4</p>  <p> <input type="radio"/> Gitarre (A) <input type="radio"/> Giraffe (M) <input type="radio"/> Gorilla (T) </p>	<p style="text-align: center;">5</p>  <p> <input type="radio"/> Ananas (E) <input type="radio"/> Antenne (F) <input type="radio"/> Ameise (L) </p>	<p style="text-align: center;">6</p>  <p> <input type="radio"/> Elefant (E) <input type="radio"/> Eltern (N) <input type="radio"/> Eskimo (R) </p>	
<div style="display: flex; align-items: center;">  <div style="text-align: center;"> <p style="font-size: 2em; margin: 0;">K</p>  </div> </div>			

Schreibe jeweils den Kennbuchstaben der richtigen Lösung auf die Linie!