

Hinweise zu

Gloria Giraffe - Artikel

Das Artikel-Heft besteht aus 2 x 14 Seiten, bietet unterschiedlichste Übungen rund um die Wortart und ist als ergänzendes Unterrichtsmaterial, als Material zur Wiederholung oder auch für die Freiarbeit einsetzbar. Durch einfache Aufgabenformate sind die Übungen weitgehend selbsterklärend. 2 x 14 deshalb, da das Material ab jetzt, neben der normalen einseitigen Druckversion, zusätzlich immer eine Version für den doppelseitigen Druck enthält.

Zu folgenden Bereichen sind Übungen enthalten:

- * Zuordnen von bestimmten und unbestimmten Artikeln
- * Unterscheiden zwischen bestimmten und unbestimmten Artikeln
- * Sätze bilden mit bestimmten und unbestimmten Artikeln
- * Nomen passend zu Artikeln finden

Zum Anfertigen der Hefte:

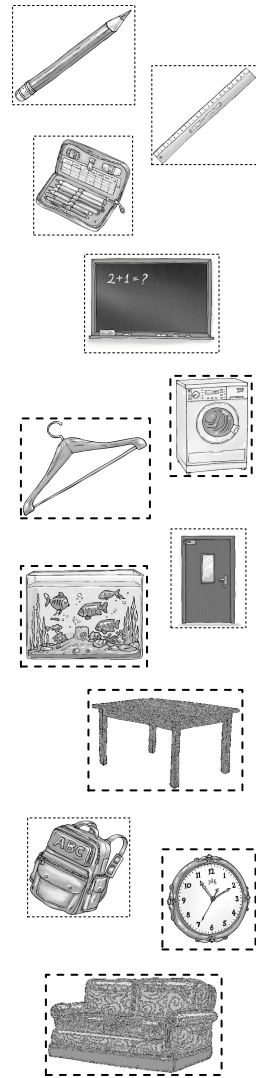
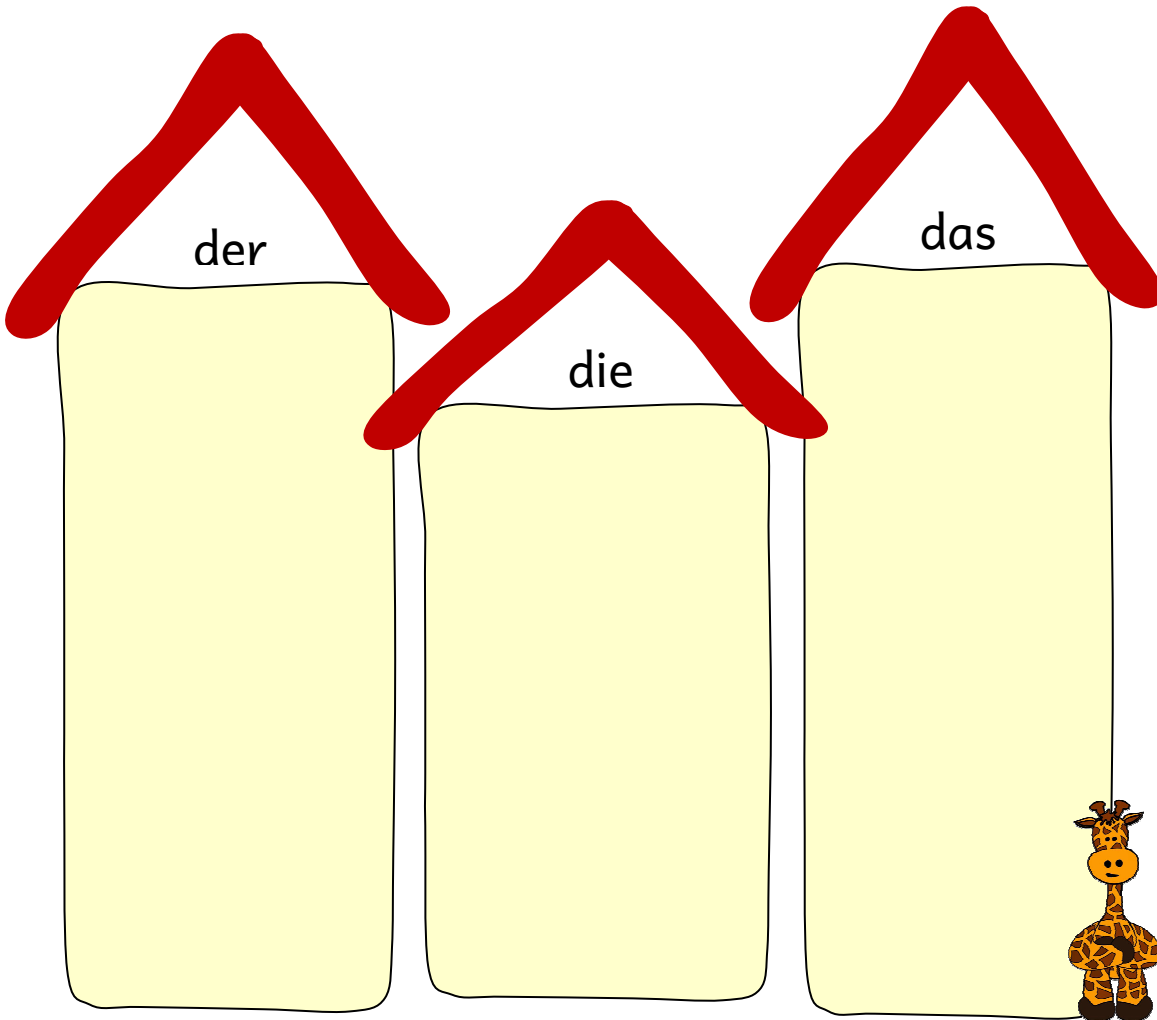
Auf jeder Seite befindet sich oben und unten das Gleiche. So entstehen pro Kopie zwei Hefte. Man muss lediglich in der Mitte durchschneiden und kann dann die einzelnen Hefte lochen und abheften oder zusammenheften. Es wurde darauf verzichtet die Seiten durchzunummerieren, damit Seiten, die einem nicht zusagen, ausgelassen werden können.

Schneide die Bildchen aus und klebe sie ins richtige Haus.

der

die

das

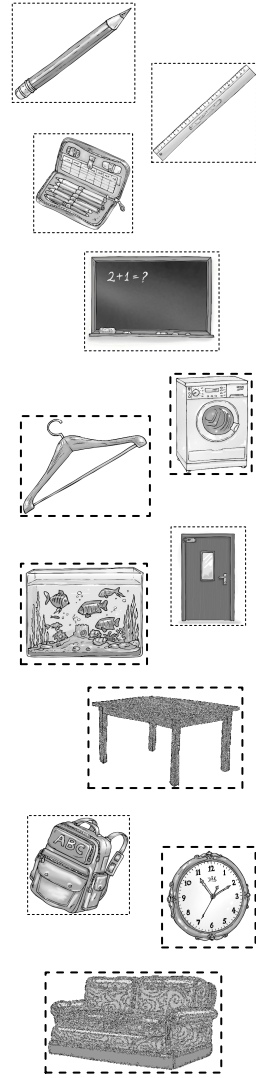
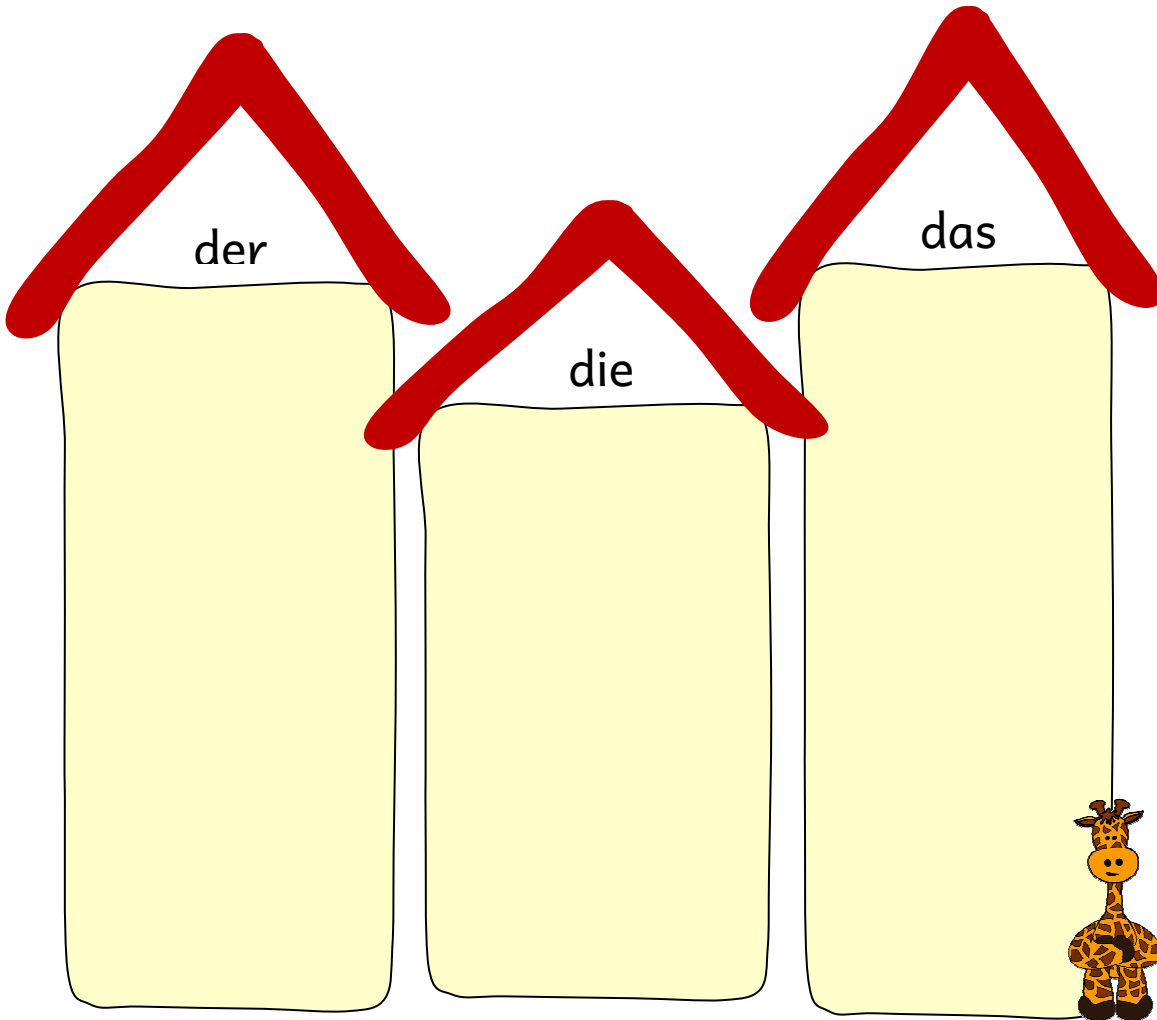


Schneide die Bildchen aus und klebe sie ins richtige Haus.

der

die

das



Verbinde die richtigen Satzteile miteinander.
Unterstreiche alle Artikel gelb.



Der Flamingo ist

die Hasen übers Feld.



Staudämme bauen

der Blauwal.



Der Löwe ist

ein rosa Vogel.



Im Zickzack laufen

am Südpol.



Das größte Tier ist

die Biber.



Die Pinguine leben

der König aller Tiere.

Verbinde die richtigen Satzteile miteinander.
Unterstreiche alle Artikel gelb.



Der Flamingo ist

die Hasen übers Feld.



Staudämme bauen

der Blauwal.



Der Löwe ist

ein rosa Vogel.



Im Zickzack laufen

am Südpol.



Das größte Tier ist

die Biber.



Die Pinguine leben

der König aller Tiere.