

# Satzanfänge

# Mäuse

Claudia Hunziker

# Torte



# Esel

Nasenbohren

# Spaghetti

# Schlafen

Wähle den richtigen Satzanfang aus.

-  Lies die nachfolgenden Sätze und suche den richtigen Satzanfang.
-  Von oben nach unten gelesen ergeben sie jeweils einen Satz.

\_\_\_\_\_ mit Tomatensoße

\_\_\_\_\_ mit Kerzen gehören zu

\_\_\_\_\_ sind grau und tragen manchmal

\_\_\_\_\_ das ihr Haus?

\_\_\_\_\_ wieder will sie die Spaghetti



**Die Autorin: Claudia Hunziker** - geboren 1956 - ist verheiratet und hat zwei erwachsene Söhne. Sie ist Kindergärtnerin, hat ein Nachdiplomstudium in Bildungsinnovation absolviert und arbeitet als schulische Heilpädagogin. Einer der Schwerpunkte ihrer Arbeit ist die Sprachförderung von Migrantenkindern.

## **Impressum**

Verlag: Matobe-Verlag, Hoppenberg 12, 33142 Büren

Autorin: Claudia Hunziker

Redaktion: Joachim Hönig

Layout: Matobe-Verlag

Titelbild: © Ramona Heim - fotolia.com

© 2011, Matobe-Verlag

Alle Rechte vorbehalten. Das Werk und seine Teile sind urheberrechtlich geschützt.

Weitergabe, auch auszugsweise, nur mit schriftlicher Genehmigung des Verlages.

Für die Kopiervorlagen räumt der Verlag ein Vervielfältigungsrecht durch Fotokopien ein - ausdrücklich aber nur für den jeweiligen Unterrichtsgebrauch.

Weitere Informationen zu unseren Titeln: [www.matobe-verlag.de](http://www.matobe-verlag.de)

## 1. Allgemeines zur Kartei *Satzanfänge*

Der Schlüssel zum Erkennen und Erfassen von Texten und deren Aussagen ist das sinnerfassende Lesen. Nur wer den Sinn eines Lesetextes erfasst, versteht dessen Ausführungen. Ungewohnte Ausdrücke, mangelhafter Wortschatz, Fremdwörter sowie unsorgfältiges Lesen sind Gründe dafür, dass die Schüler/-innen Sätze und Texte nur lückenhaft aufnehmen. Viele Lernende lesen Geschriebenes, indem sie Wörter raten und somit Hypothesen bilden. Vor allem beim stillen Lesen besteht eine große Gefahr, dass die Texte unvollständig gelesen und erfasst werden. Dadurch kann sich der Inhalt wesentlich verändern. Erfolgreich und sinnerfassend Lesen bedeutet aber, sich mit dem Text intensiv zu befassen, unbekannte Wörter zu klären und den Satz Schritt für Schritt, beziehungsweise Wort für Wort zu lesen. Da sich die meisten Schüler/-innen die Fähigkeit des sinnerfassenden Lesens nur durch gezieltes und eingehendes Üben aneignen, spielt das Material eine wesentliche Rolle. Abwechslungsreiche Karteien und Arbeitsblätter steigern die Lernmotivation und verhelfen zu konzentriertem und aufgabenfokussiertem Tätigsein.

## 2. Die Kartei *Satzanfänge*

Die Datei *Satzanfänge* beinhaltet Übungsmaterial zum sinnerfassenden Lesen. Die Aufgabe der Schüler/-innen ist es, die Sätze sorgfältig zu lesen und deren Aussage zu erkennen, damit sie die fehlenden Wörter einsetzen können. Eine Hilfe beim Erraten oder Erkennen der gesuchten Satzanfänge sind die gestrichelten Linien. Die Anzahl der Striche entspricht genau der Anzahl Buchstaben des verlangten Wortes. Im Weiteren ergeben die Anfangsbuchstaben dieser Wörter von oben nach unten gelesen das Lösungswort. Auf diese Weise lässt sich überprüfen, ob die fehlenden Satzanfänge richtig eingesetzt wurden, oder ob sich Fehler eingeschlichen haben.

## 3. Praktische Arbeit mit der Kartei *Satzanfänge*

Die Seiten können den Lernenden als Fotokopie zur Verfügung gestellt oder ausgedruckt und laminiert werden. In diesem Fall schreiben die Schüler/-innen die gefundenen Wörter mit non-permanenten Folienstiften, welche wieder abgewischt werden können, auf die gestrichelten Linien. Somit bekommen die Lernenden je nach Lernziel die Möglichkeit zu üben und für die Lehrperson entfallen die Kopien.


Das Übungsmaterial kann sowohl in der Einzel- als auch in der Partnerarbeit eingesetzt werden.

Die Datei eignet sich zum differenzierten Üben, da die Menge der verlangten Satzanfänge von zehn bis sechzehn gesteigert werden kann. Zur Überprüfung der gesuchten Wörter stehen im Anhang der Datei alle Lösungswörter.

Den größten Lernerfolg erzielen die Schüler/-innen immer, wenn sie das Gelernte anderen erklären und weitergeben können. Im Falle der Datei *Satzanfänge* bedeutet dies, dass die Kinder eigene Sätze mit gesuchten Wörtern und einem Lösungswort schreiben und den anderen Lernenden zur Verfügung stellen.

## Finde den richtigen Satzanfang!

---

 Lies die nachfolgenden Sätze und suche den richtigen Satzanfang!

 Von oben nach unten gelesen ergeben die Anfangsbuchstaben jedes Satzes das Lösungswort.

\_\_\_\_\_ nennen wir den Raum, wo wir nachts schlafen.

\_ ist der dritte Buchstabe im Alphabet.

\_\_\_\_\_ müssen regelmäßig gewaschen und gekämmt werden.

\_\_\_\_\_ und Faden braucht meine Mutter, um den Knopf an meiner Jacke anzunähen.

\_\_\_\_\_ und Eigelb müssen beim Kuchen backen oft getrennt werden.

\_\_\_\_\_ ist ein riesiges Land und die Leute sprechen dort chinesisch.

\_\_\_\_\_ muss man mahlen bevor man daraus Kaffee zubereiten kann.

\_\_\_ bildet sich, wenn Wasser gefriert.

\_\_\_\_\_ mir drei Tiere, drei Länder und drei Lebensmittel!

\_\_\_\_\_ du auch manchmal in der Nacht von Monstern?

\_\_\_ Fußballspieler jeder Mannschaft stehen auf dem Feld.

\_\_\_ und März sind Monate und beginnen mit dem selben Buchstaben.


\_\_\_\_\_ sind in der Innenstadt schwer zu bekommen, benutzt doch besser den Bus!

\_\_\_\_\_, Süden, Norden und Westen heißen die Himmelsrichtungen.

Das Lösungswort heißt: \_\_\_\_\_

## Finde den richtigen Satzanfang!

---

 Lies die nachfolgenden Sätze und suche den richtigen Satzanfang!

 Von oben nach unten gelesen ergeben die Anfangsbuchstaben jedes Satzes das Lösungswort.

\_\_\_\_\_ du den Heißluftballon am Horizont?

\_\_\_\_\_ findet man mitten in einem See oder im Meer.

\_\_\_\_\_ heißt unser Planet.

\_\_\_\_\_ sind hoch, man kann zu Fuß hinaufsteigen oder mit einer Seilbahn hinauffahren.

\_\_\_\_\_ können klettern und haben einen buschigen Schwanz.

\_\_\_\_\_ gehen die Eulen auf die Jagd und tagsüber schlafen sie.

\_\_\_\_\_ grunzen und wälzen sich im Schlamm.

\_\_\_\_\_ hüten in Amerika die Rinder.

\_\_\_\_\_ leben im Meer und sind gefürchtete Jäger.

\_\_\_\_\_ kriecht die kleine Schnecke über den Feldweg.

\_\_\_\_\_ heißt das Land, wo man die Pyramiden bestaunen kann.

\_\_\_\_\_ bringen uns in kurzer Zeit an unser Ferienziel.

\_\_\_\_\_ werden Vater und Mutter genannt.

\_\_\_\_\_ entstehen, wenn es regnet und gleichzeitig die Sonne scheint.

Das Lösungswort heißt: \_\_\_\_\_

## Finde den richtigen Satzanfang!

---

👁️ Lies die nachfolgenden Sätze und suche den richtigen Satzanfang!

✍️ Von oben nach unten gelesen ergeben die Anfangsbuchstaben jedes Satzes das Lösungswort.

\_\_\_\_\_ Menschen müssen das Bett hüten und viel Tee trinken.

\_\_\_ fahren ist gesund und belastet die Umwelt nicht.

\_\_\_\_\_ du mir wieder einmal eine Geschichte?

\_\_ zwölf Uhr erwarte ich dich am Bahnhof!

\_\_\_ Lesen braucht mein Vater eine Brille.

\_\_\_\_\_ feierst du deinen Geburtstag?

\_\_\_\_\_ Handschuhe frierst du im Winter!

\_\_\_\_\_ du das feine Parfüm von Frau Zoller?

\_\_\_\_\_ sieht man oft in der Fußgängerzone.

\_\_\_\_\_ steigt aus dem Schornstein des kleinen Häuschens.

\_\_\_\_\_ arbeiten in einem Krankenhaus oder in einer Praxis.

\_\_\_\_\_ sind beliebte Kuscheltiere.

\_\_\_\_\_ und Wasser brauchst du zum Händewaschen.

\_\_ machte mit seinem Hund einen langen Spaziergang.

\_\_\_\_\_ schleicht der Dieb durchs Haus.

Das Lösungswort heißt: \_\_\_\_\_