

Linienlabyrinth

Mit der Kartei "Linienlabyrinth" können die Kinder ihre visuelle Wahrnehmung und ihre Merkfähigkeit trainieren. Nebenbei stärken sie ihre Konzentration.

Auf 24 Karteikarten im Format A6 befinden sich (bedrohte) Tierennamen in Einzelbuchstaben angeordnet. Die Buchstaben sind in der richtigen Reihenfolge mit Linien verbunden. Die Schüler sollen vom Anfangsbuchstaben ausgehend das Labyrinth der Linien abfahren und sich das dabei sich aufbauende Wort merken. Natürlich sollen sie nur ihre Augen fahren lassen - Stifte oder Finger sind nicht erlaubt.

Die Tierennamen haben 10 bis 16 Buchstaben und sind den meisten Kindern nicht geläufig. Das Lösungswort wird auf einem Arbeitsblatt notiert und kann anschließend mit einer Kontrollstation überprüft werden.

Als Kontrolle bietet die Datei drei Möglichkeiten:

- * kleine Einzelkärtchen zur Aufbewahrung in einer Box (Seite 1 und 2)
- * Die Lösung auf Vorder- und Rückseite eines A4 Blattes (Seite 3 und 4)
- * Die Lösungswörter sind auf Einzelkärtchen, die anschließend z.B. mit einer Musterklammer als Fächer zusammengehalten werden.

Weitere Informationen über diese bedrohten Tierarten können mit Sachbüchern oder aus dem Internet bereitgestellt werden.

Ein Laufzettel als Kopiervorlage und eine kurze Anleitung für Schüler ist ebenfalls vorhanden.

Verfolge die Linie mit den Augen.

1. Wähle eine Karte aus.
2. Der Startbuchstabe hat einen grünen Kreis.
3. Verfolge die Linie vom Startbuchstaben nur mit deinen Augen bis zum nächsten Buchstaben.
4. Wenn du das Labyrinth bis zum letzten Buchstaben durchlaufen hast, nennt dir das Wort ein Tier, das zu den bedrohten Tierarten der Welt gehört.
5. Trage die Kartenummer und das Wort in das AB ein.
6. Vergleiche mit der Lösung.

© Matobe-Verlag - Bettina Rordorf

Verfolge die Linie mit den Augen.

1. Wähle eine Karte aus.
2. Der Startbuchstabe hat einen grünen Kreis.
3. Verfolge die Linie vom Startbuchstaben nur mit deinen Augen bis zum nächsten Buchstaben.
4. Wenn du das Labyrinth bis zum letzten Buchstaben durchlaufen hast, nennt dir das Wort ein Tier, das zu den bedrohten Tierarten der Welt gehört.
5. Trage die Kartenummer und das Wort in das AB ein.
6. Vergleiche mit der Lösung.

© Matobe-Verlag - Bettina Rordorf

Verfolge die Linie mit den Augen.

1. Wähle eine Karte aus.
2. Der Startbuchstabe hat einen grünen Kreis.
3. Verfolge die Linie vom Startbuchstaben nur mit deinen Augen bis zum nächsten Buchstaben.
4. Wenn du das Labyrinth bis zum letzten Buchstaben durchlaufen hast, nennt dir das Wort ein Tier, das zu den bedrohten Tierarten der Welt gehört.
5. Trage die Kartenummer und das Wort in das AB ein.
6. Vergleiche mit der Lösung.

© Matobe-Verlag - Bettina Rordorf

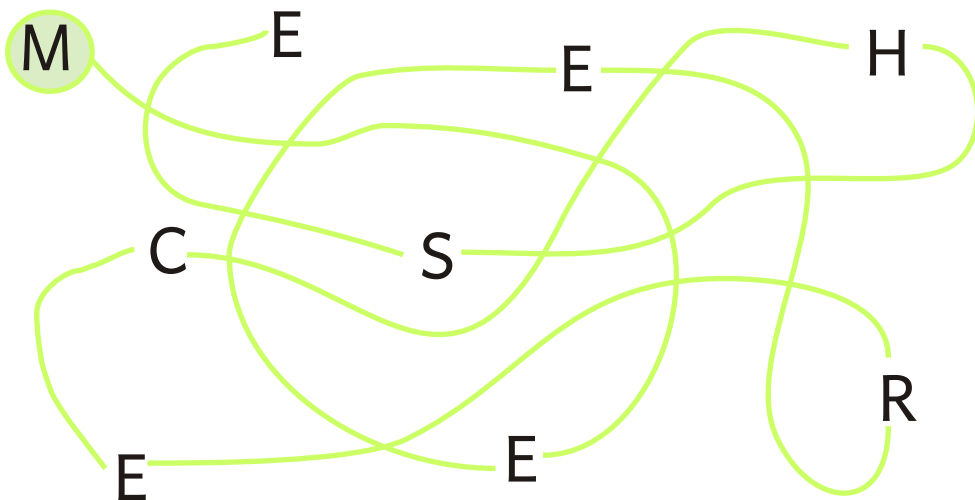
Verfolge die Linie mit den Augen.

1. Wähle eine Karte aus.
2. Der Startbuchstabe hat einen grünen Kreis.
3. Verfolge die Linie vom Startbuchstaben nur mit deinen Augen bis zum nächsten Buchstaben.
4. Wenn du das Labyrinth bis zum letzten Buchstaben durchlaufen hast, nennt dir das Wort ein Tier, das zu den bedrohten Tierarten der Welt gehört.
5. Trage die Kartenummer und das Wort in das AB ein.
6. Vergleiche mit der Lösung.

© Matobe-Verlag - Bettina Rordorf

Verfolge die Linie mit den Augen.

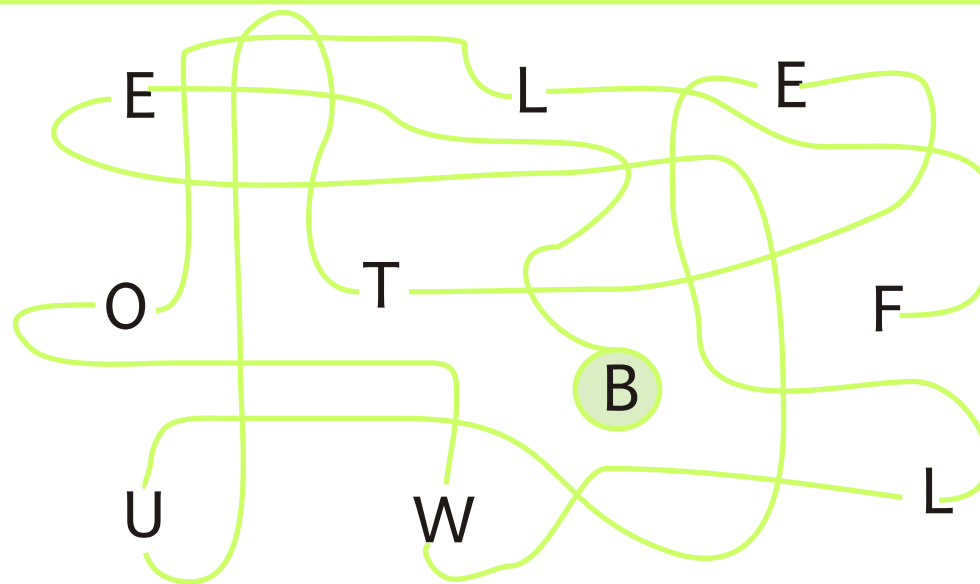
1



© Matobe-Verlag - Bettina Rordorf

Verfolge die Linie mit den Augen.

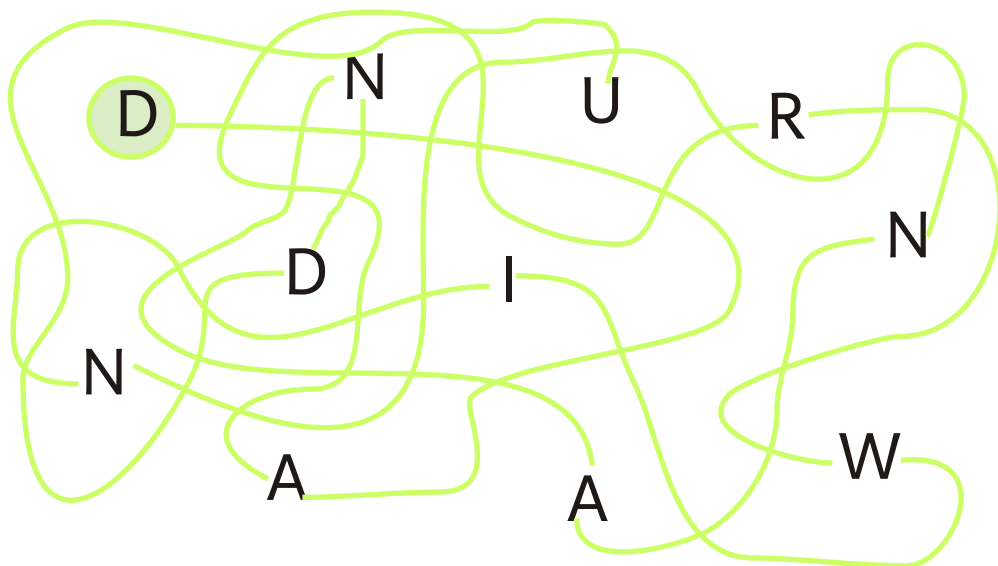
3



© Matobe-Verlag - Bettina Rordorf

Verfolge die Linie mit den Augen.

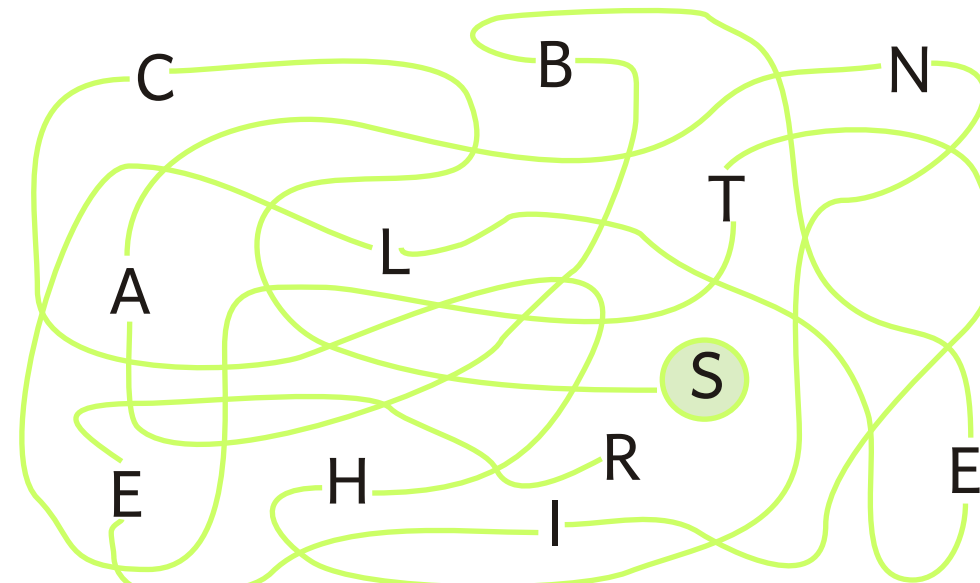
12



© Matobe-Verlag - Bettina Rordorf

Verfolge die Linie mit den Augen.

16



© Matobe-Verlag - Bettina Rordorf