



# Hinweise

Mit Hilfe des Kopfrechenprofis automatisieren Ihre Schüler die Aufgaben im Zahlenraum bis 10.

Das Material umfasst zu jeder Zahl von 3 bis 10 eine Seite zu Plusaufgaben sowie eine Seite zu Minusaufgaben.

Auf jeder Seite kann in 3 Stufen (3 Spalten) das Kopfrechnen intensiv geübt werden. Dabei gilt es, eine Spalte einer Seite in einer vorgegebenen Zeitspanne zu lösen. Zu Beginn kann diese natürlich etwas länger sein (1 Minute), nach und nach auf 30 Sekunden reduziert werden. Bei der 2. und 3. Spalte ist die Reihenfolge der Aufgaben natürlich variiert worden. Trotzdem kann zur Lösung der 2. und 3. Spalte die "Abdeckung" für die bereits gelösten Spalten genutzt werden, um das Spicken zu verhindern.

Das Material lässt sich gut als Heft kopieren (siehe Bilder) und ist dadurch für die Schüler übersichtlich und kompakt. Es ermöglicht eine schnelle Durchführung zu Beginn einer Mathematikstunde.



# Abdeckung

So wirst du Kopfrechenprofi!






Name: \_\_\_\_\_

Datum: \_\_\_\_\_



## Rechnen bis zur 8



2 + 6 =	3 + 5 =	4 + 4 =
4 + 2 =	2 + 3 =	3 + 3 =
4 + 4 =	3 + 4 =	2 + 2 =
5 + 3 =	7 + 1 =	6 + 2 =
7 + 1 =	5 + 3 =	4 + 3 =
3 + 2 =	6 + 2 =	6 + 1 =
8 + 0 =	3 + 5 =	2 + 6 =
6 + 2 =	8 + 0 =	4 + 3 =
2 + 6 =	2 + 3 =	3 + 5 =
6 + 1 =	4 + 4 =	6 + 2 =
1 + 7 =	5 + 2 =	7 + 1 =
2 + 6 =	7 + 1 =	8 + 0 =

1

2

3




Name: \_\_\_\_\_

Datum: \_\_\_\_\_



## Rechnen bis zur 10



4 + 6 =	5 + 5 =	4 + 5 =
4 + 5 =	7 + 3 =	3 + 7 =
5 + 5 =	6 + 4 =	2 + 6 =
7 + 2 =	9 + 1 =	5 + 5 =
8 + 2 =	7 + 2 =	2 + 8 =
4 + 6 =	8 + 1 =	7 + 3 =
6 + 3 =	4 + 5 =	6 + 4 =
1 + 9 =	8 + 2 =	7 + 3 =
5 + 2 =	5 + 3 =	9 + 1 =
5 + 4 =	4 + 6 =	3 + 6 =
4 + 6 =	2 + 6 =	8 + 1 =
2 + 8 =	9 + 1 =	7 + 2 =

1

2

3