



ALLGEMEINE HINWEISE ZUR KARTEI



ORIENTIERUNG IM ZAHLENRAUM BIS 1000

Im dritten Schuljahr lernen die Kinder den Zahlenraum bis 1000 kennen. Zunächst orientieren sie sich im neuen Zahlenraum und verstehen die Zusammenhänge zwischen Hunderterfeld und Tausenderfeld. Für einige Kinder ist das eine große Herausforderung, andere meistern diese Hürde problemlos.

Die Kinder brauchen also unterschiedlich viel Zeit, um diesen Prozess der Orientierung zu meistern. Aus diesem Grund benötigt man als Lehrer Material, das den Schülern ihr individuelles Tempo ermöglicht oder auch das Üben in einzelnen Bereichen zulässt. Das Arbeiten mit dieser Kartei, an der die Kinder selbstständig arbeiten, erfüllt diese Bedingungen.

Allerdings ist es auch beim Arbeiten im offenen Unterricht unerlässlich, den Lernzuwachs der Kinder zu überprüfen.

Die Kartei besteht aus 106 Seiten inklusive Laufzettel, Lernzielkontrollen und Beschriftungsvorlagen. Sie enthält 220 Aufgabekarten, die in 11 Bereiche unterteilt sind. Bei den Nummern 1-10 jedes Bereichs handelt es sich um leichtere Aufgaben, bei den Nummern 11-20 ist der Schwierigkeitsgrad höher.



Für eine einfache Handhabung sind die Aufgaben mit verschiedenen Tiersymbolen gekennzeichnet.

Die Lösungen befinden sich auf der Rückseite, damit die Schüler ihre Ergebnisse selbstständig kontrollieren können.

Die Lernzielkontrolle A ist für lernschwächere Schüler vorgesehen, die noch nicht alle Aufgaben der Kartei beherrschen.

Die Lernzielkontrolle B enthält die schwierigeren Aufgaben.

Die Kartei ist für den Mathematikunterricht, Förderunterricht oder für Freiarbeitsphasen geeignet.

Für schwächere Kinder ist es notwendig, dass Sie die Aufgabenformate kennen und die Kartei nur als Übung dient. Stärkere Kinder können sich einige Aufgabenformate auch selber erschließen.

Die Kartei ist geeignet für:

3. Klasse Grundschule

Förderunterricht Grundschule

Förderschule





HINWEISE ZUR VORBEREITUNG



ORIENTIERUNG IM ZAHLENRAUM BIS 1000

Es ist sinnvoll, die Aufgabenblätter zu laminieren, in vier Teile zu zerschneiden und in Kästen/Schachteln einzusortieren.

Vorher sollte man sich überlegen, ob die Lösungen auf die Rückseite kopiert werden sollen oder nicht. Es ist nicht zu empfehlen, die Lösungskarten extra anzufertigen, da es für die Kinder zu unübersichtlich wird.

Für die Kästen stehen Ihnen Vorlagen für die Beschriftung zur Verfügung. Entweder sortieren Sie alle Aufgaben eines Bereichs zusammen (1-20) oder unterteilen diese noch einmal nach Schwierigkeit (1-10, 11-20).

Damit die Kinder die Aufgaben gut finden und zurücklegen können, sind die verschiedenen Kategorien mit Tiersymbolen gekennzeichnet.

Die Kinder erhalten den Laufzettel in kopierter Form für ihr Heft oder ihre Mappe. So können sie notieren, welche Aufgaben sie bereits gelöst haben.



Zahlenbilder 1



© Matobe-Verlag - Yvonne Buschhoff

Welche Zahl ist es?




Illustrationen: www.cliparts2go.com

Zahlenbilder 2



© Matobe-Verlag - Yvonne Buschhoff

Welche Zahl ist es?




Illustrationen: www.cliparts2go.com

Zahlenbilder 3



© Matobe-Verlag - Yvonne Buschhoff

Welche Zahl ist es?




Illustrationen: www.cliparts2go.com

Zahlenbilder 4



© Matobe-Verlag - Yvonne Buschhoff

Welche Zahl ist es?



Illustrationen: www.cliparts2go.com

Stellenwerte 17



© Matobe-Verlag - Yvonne Busshoff

Wie heißt die Zahl?

6 E

3 H

3 Z

Illustrationen: www.cliparts2go.com

Stellenwerte 18



© Matobe-Verlag - Yvonne Busshoff

Wie heißt die Zahl?

7 Z

5 H

Illustrationen: www.cliparts2go.com

Stellenwerte 19



© Matobe-Verlag - Yvonne Busshoff

Wie heißt die Zahl?

9 E

1 H

Illustrationen: www.cliparts2go.com

Stellenwerte 20



© Matobe-Verlag - Yvonne Busshoff

Wie heißt die Zahl?

6 Z

4 E

4 H

Illustrationen: www.cliparts2go.com

Zahlwörter 13



© Matobe-Verlag - Yvonne Buschhoff

Schreibe die Zahl als Wort!

497

Illustrationen: www.cliparts2go.com

Zahlwörter 14



© Matobe-Verlag - Yvonne Buschhoff

Schreibe die Zahl als Wort!

806

Illustrationen: www.cliparts2go.com

Zahlwörter 15



© Matobe-Verlag - Yvonne Buschhoff

Schreibe die Zahl als Wort!

568

Illustrationen: www.cliparts2go.com

Zahlwörter 16



© Matobe-Verlag - Yvonne Buschhoff

Schreibe die Zahl als Wort!

721

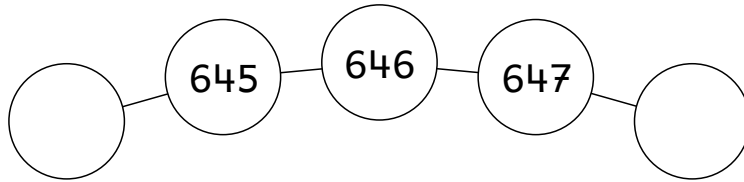
Illustrationen: www.cliparts2go.com

Zahlenkette 1



© Matobe-Verlag - Yvonne Buschhoff

Welche Zahlen fehlen in der Kette?



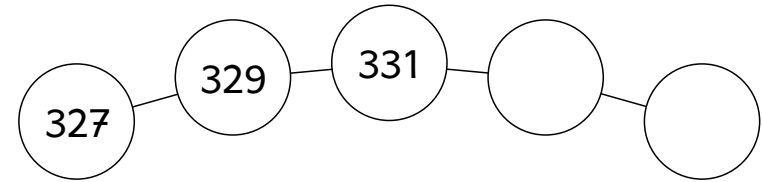
Illustrationen: www.cliparts2go.com

Zahlenkette 2



© Matobe-Verlag - Yvonne Buschhoff

Welche Zahlen fehlen in der Kette?



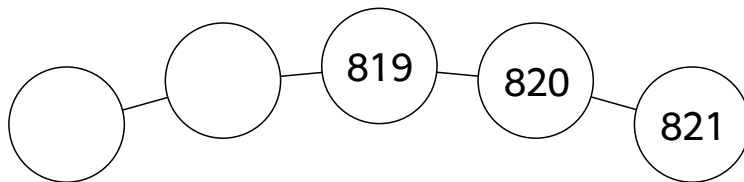
Illustrationen: www.cliparts2go.com

Zahlenkette 3



© Matobe-Verlag - Yvonne Buschhoff

Welche Zahlen fehlen in der Kette?



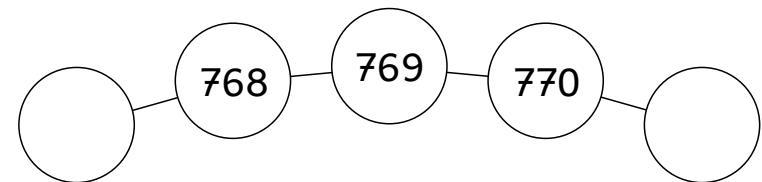
Illustrationen: www.cliparts2go.com

Zahlenkette 4



© Matobe-Verlag - Yvonne Buschhoff

Welche Zahlen fehlen in der Kette?



Illustrationen: www.cliparts2go.com

Zahlen vergleichen/ordnen 5



© Matobe-Verlag - Yvonne Busshoff

Setze ein!

< kleiner als > größer als = gleich

| | | |
|-----|--|-----|
| 536 | | 653 |
| 983 | | 984 |
| 210 | | 201 |

Illustrationen: www.cliparts2go.com

Zahlen vergleichen/ordnen 6



© Matobe-Verlag - Yvonne Busshoff

Setze ein!

< kleiner als > größer als = gleich

| | | |
|-----|--|-----|
| 816 | | 861 |
| 403 | | 340 |
| 742 | | 724 |

Illustrationen: www.cliparts2go.com

Zahlen vergleichen/ordnen 7



© Matobe-Verlag - Yvonne Busshoff

Setze ein!

< kleiner als > größer als = gleich

| | | |
|-----|--|-----|
| 925 | | 592 |
| 162 | | 126 |
| 505 | | 550 |

Illustrationen: www.cliparts2go.com

Zahlen vergleichen/ordnen 8



© Matobe-Verlag - Yvonne Busshoff

Setze ein!

< kleiner als > größer als = gleich

| | | |
|-----|--|-----|
| 699 | | 688 |
| 338 | | 383 |
| 776 | | 776 |

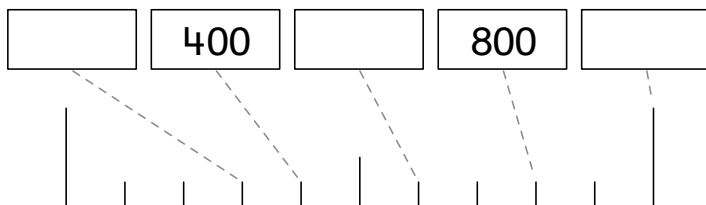
Illustrationen: www.cliparts2go.com

Zahlenstrahl 9



© Matobe-Verlag - Yvonne Buschhoff

Trage die fehlenden Zahlen ein!



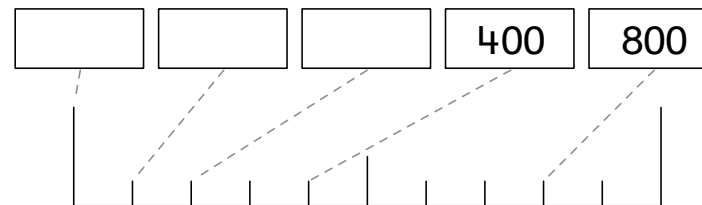
Illustrationen: www.cliparts2go.com

Zahlenstrahl 10



© Matobe-Verlag - Yvonne Buschhoff

Trage die fehlenden Zahlen ein!



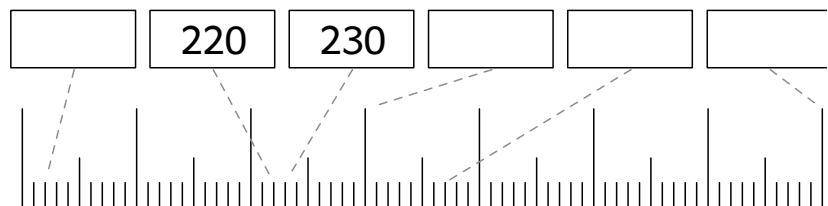
Illustrationen: www.cliparts2go.com

Zahlenstrahl 11



© Matobe-Verlag - Yvonne Buschhoff

Trage die fehlenden Zahlen ein!



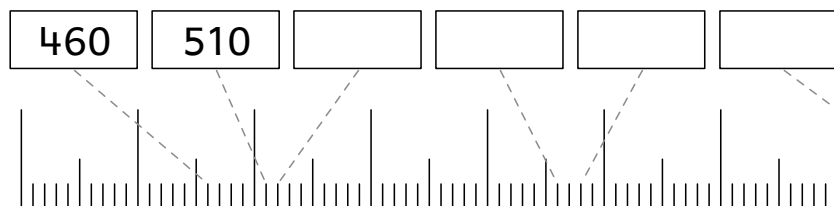
Illustrationen: www.cliparts2go.com

Zahlenstrahl 12



© Matobe-Verlag - Yvonne Buschhoff

Trage die fehlenden Zahlen ein!



Illustrationen: www.cliparts2go.com

Zahlen finden 1



© Matobe-Verlag - Yvonne Busshoff

Trage die fehlenden Zahlen ein!

| | | | |
|-----|-----|-----|--|
| | 236 | | |
| | | 247 | |
| 255 | | | |

Illustrationen: www.cliparts2go.com

Zahlen finden 2



© Matobe-Verlag - Yvonne Busshoff

Trage die fehlenden Zahlen ein!

| | | | |
|-----|-----|--|-----|
| | 572 | | |
| 581 | | | |
| | | | 594 |

Illustrationen: www.cliparts2go.com

Zahlen finden 3



© Matobe-Verlag - Yvonne Busshoff

Trage die fehlenden Zahlen ein!

| | | | |
|-----|-----|-----|--|
| 704 | | | |
| | | 716 | |
| | 725 | | |

Illustrationen: www.cliparts2go.com

Zahlen finden 4



© Matobe-Verlag - Yvonne Busshoff

Trage die fehlenden Zahlen ein!

| | | | |
|--|-----|-----|-----|
| | | 958 | |
| | 967 | | |
| | | | 979 |

Illustrationen: www.cliparts2go.com