

Mit Freude lernen!

Michael Junga

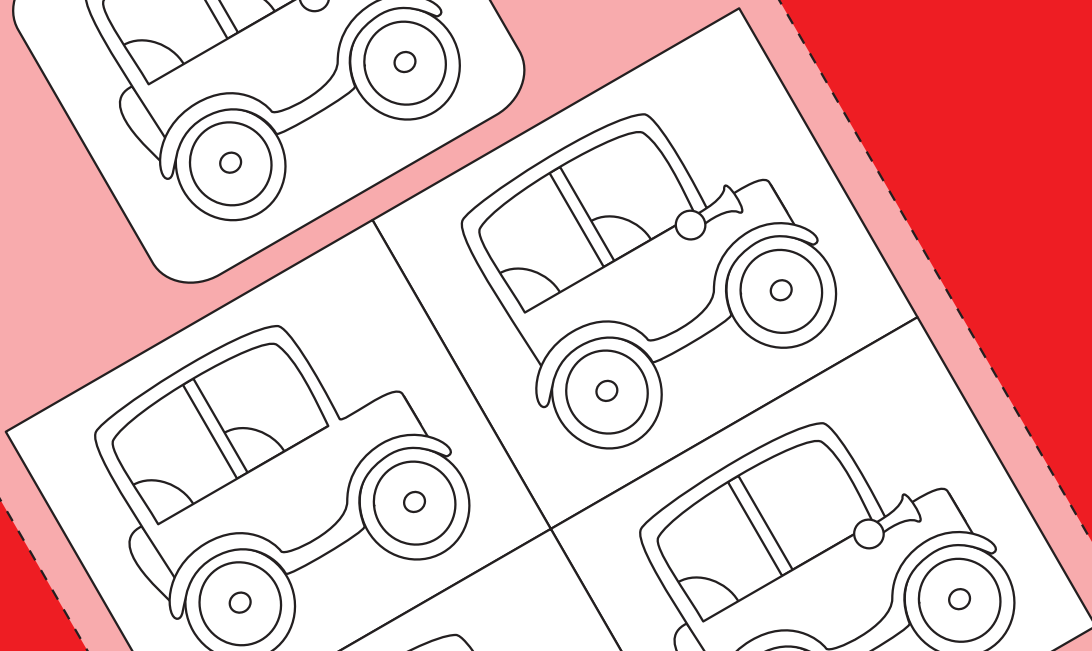
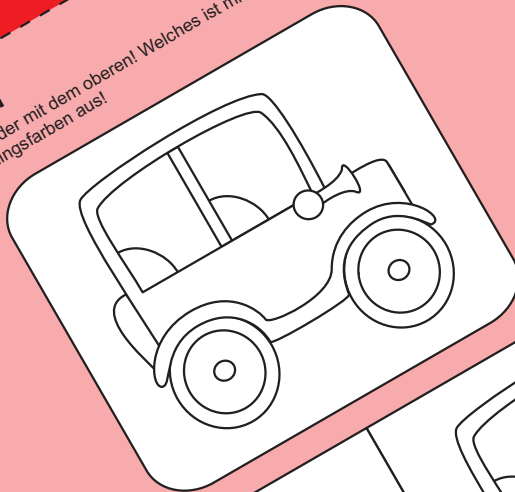
Fördermaterial für Vor- und Grundschul Kinder

Teil 1

Effektive Übungen
für Kinder mit
verzögerter Lern-
entwicklung.

Suche! 1

Wieviele unteren Bilder mit dem oberen! Welches ist mit dem oberen identisch? Suche es heraus
mit deinen Lieblingsfarben aus!



Liebe Erzieherinnen und Erzieher, liebe Lehrerinnen und Lehrer,

die hier vorliegenden fächerübergreifenden Übungen zur Stärkung der psychischen Grundleistungen von Vor- und Grundschulkindern wurden im Rahmen des regionalen Integrationskonzeptes in Braunschweig erprobt und optimiert.

Zielgruppe dieser Übungen sind Vor- und Grundschul Kinder, deren Lernentwicklung verzögert abläuft. Dazu gehören neben den Kindern mit Teilleistungsstörungen auch solche, bei denen ein sonderpädagogischer Förderbedarf bereits gutachterlich festgestellt wurde, und die daher auf besonders individualisierende Arbeitsmittel angewiesen sind.

Ziel des Programms ist es, die wichtigsten Lernvoraussetzungen der lernschwachen Kinder so zu stärken und zu trainieren, dass sie im schulischen Lernen gut vorankommen und langfristig optimale Leistungen im Rahmen ihrer individuellen Möglichkeiten erbringen können. Insbesondere trainieren die Übungen die

- visuelle Wahrnehmung,
- die Auge-Hand-Koordination,
- das Denk- und Kombinationsvermögen,
- die allgemeine Konzentrationsfähigkeit.

Die Einsatzmöglichkeiten des Materials sind vielfältig. Sie können eine ganze Lerngruppe oder Klasse beschäftigen. Oder sie werden z.B. zum Zeitausgleich ausgegeben, wenn schneller arbeitende Kinder effektiv beschäftigt werden wollen.

Da das Leistungsvermögen von Vor- und Grundschulkindern mit verzögerter Lernentwicklung individuell sehr unterschiedlich ausfällt, wäre es nicht sinnvoll, die Vorlagen in der dargebotenen Reihenfolge bearbeiten zu lassen. Die Erzieher/innen und Lehrer/innen kennen ihre Kinder und wählen die Übungen aus, die weder zu einer Überforderung noch zu einer Unterforderung führen können.

Materialumfang

1 Informationsblatt,
36 Übungsvorlagen,
36 Lösungsvorlagen.

Besonderer Hinweis

In gleicher Ausstattung ist auch die Kopiervorlagensammlung ***Fördermaterial für Vor- und Grundschul Kinder, Teil 2*** erschienen.

Inhalt






1	Vergleiche 1	Zwei identische Bilder suchen
2	Vergleiche 2	
3	Vergleiche 3	
4	Vergleiche 4	
5	Schattenpuzzle: Meerestier	Schwarze Puzzleteile ausschneiden und richtig zusammensetzen
6	Schattenpuzzle: Vogeltier	
7	Schattenpuzzle: Wildtier	
8	Schattenpuzzle: Insekt	
9	Schattenbilder 1	Bilder den entsprechenden Schattenbildern zuordnen
10	Schattenbilder 2	
11	Schattenbilder 3	
12	Schattenbilder 4	
13	Punktebilder 1	Einfache Punktebilder in ein Punkteraster nachzeichnen
14	Punktebilder 2	
15	Punktebilder 3	
16	Punktebilder 4	
17	Male aus! 1	Eine Malvorlage farbig ausgestalten
18	Male aus! 2	
19	Male aus! 3	
20	Male aus! 4	
21	Was bewegt sich nach links?	Die Richtungen Links und Rechts voneinander unterscheiden
22	Was bewegt sich nach rechts?	
23	Welcher Pfeil zeigt nach rechts?	
24	Welcher Pfeil zeigt nach links?	
25	Versteckte Buchstaben 1	Buchstaben entdecken und farbig ausgestalten
26	Versteckte Buchstaben 2	
27	Versteckte Tiere 1	
28	Versteckte Tiere 2	
29	Was ist nur einmal da? 1	Aus mehreren Objekten die herausuchen und abzeichnen, die nur einmal vorhanden sind
30	Was ist nur einmal da? 2	
31	Was ist nur einmal da? 3	
32	Was ist nur einmal da? 4	
33	Streifenpuzzle 1	Puzzlestreifen ausschneiden und richtig zusammenfügen
34	Streifenpuzzle 2	
35	Streifenpuzzle 3	
36	Streifenpuzzle 4	



Name: _____

Vergleiche! 1

Vergleiche die vier unteren Bilder mit dem oberen! Welches ist mit dem oberen identisch? Suche es heraus und male es mit deinen Lieblingsfarben aus!










Name: _____

Vergleiche! 1 (L)

Vergleiche die vier unteren Bilder mit dem oberen! Welches ist mit dem oberen identisch? Suche es heraus und male es mit deinen Lieblingsfarben aus!










Name: _____

Vergleiche! 2

Vergleiche die vier unteren Bilder mit dem oberen! Welches ist mit dem oberen identisch? Suche es heraus und male es mit deinen Lieblingsfarben aus!





Name: _____

Vergleiche! 2 (L)

Vergleiche die vier unteren Bilder mit dem oberen! Welches ist mit dem oberen identisch? Suche es heraus und male es mit deinen Lieblingsfarben aus!

