

50 Purzelwörter zur Winterzeit



Hinweise zum Material:

In jedem der Kärtchen versteckt sich je ein Wort, das inhaltlich etwas mit der Jahreszeit Winter zu tun hat. Gesucht werden Nomen, Verben und Adjektive. Inhaltlich drehen sich die gesuchten Wörter etwa um typische Wettererscheinungen, wintertypische Feste, Winterbekleidung oder winterliche Aktivitäten.

Die Schülerinnen und Schüler finden durch Knobeln und Probieren heraus, welches Wort gesucht ist und tragen es auf einem der beigegeführten Schreibblätter, in einem separaten Freiarbeitsheft oder auf einem Blockblatt ein. Bei der Verteilung der Buchstaben wurde darauf geachtet, dass Lautverbindungen, die zusammen gehören, auch als solche zu erkennen sind.

Durch Umdrehen des Kärtchens können sie im Anschluss das Wort selbständig kontrollieren. Auch die zugehörige Wortart wird auf der Rückseite mit Hilfe der Montessori- Symbole angegeben. So kann das Zuordnen der passenden Wortart als Zusatzaufgabe genutzt werden. Dem Material beigelegt ist ein kleines Übersichtsplakat, auf dem die Montessori- Symbole kurz dargestellt werden. So können die Schülerinnen und Schüler auch selbständig die einzelnen Symbole verinnerlichen.

Um den Schülerinnen und Schülern das Herausfinden der Wörter etwas zu erleichtern, wäre es sinnvoll das Themengebiet Winter vorher ausführlich zu besprechen.

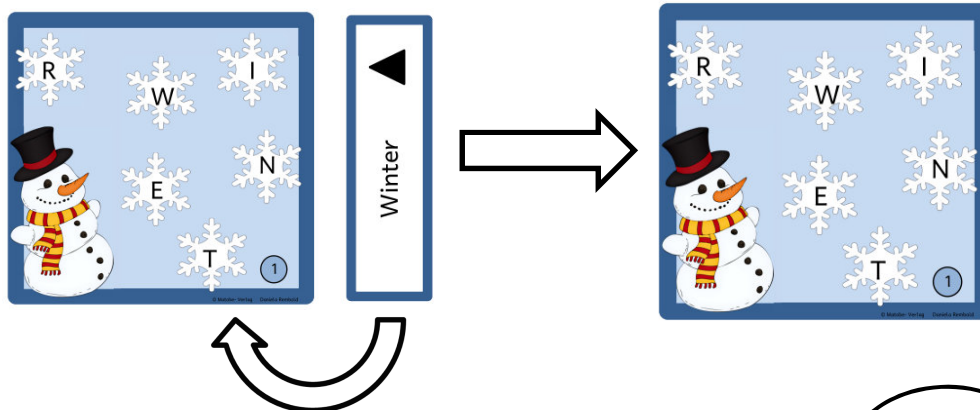
Die Purzelwörter- Kärtchen eignen sich gut für die Freiarbeit oder einen offenen Anfang vor Unterrichtsbeginn. Auch im Rahmen einer Werkstatt können sie das Angebot zusätzlich bereichern.

Hinweise zur Herstellung:

Vor dem Laminieren sollte der Kontrollstreifen eines jeden Kärtchens nach hinten geknickt werden.





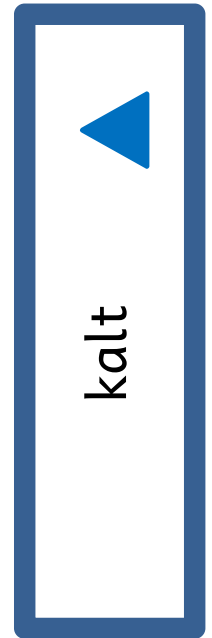


Die Kärtchen können dann nach dem Ausschneiden in einer Schachtel oder Kunststoffbox gemeinsam aufbewahrt werden.

Das am Ende des Materials beigelegte Deckblatt ermöglicht ein schnelles Auffinden der Kärtchen und kann zum Beispiel mittels doppelseitigem Foto- Klebepads auf den Deckel der Aufbewahrungsschachtel angebracht werden.



Kärtchen zuerst mit Kontrollstreifen ausschneiden.
Den Kontrollstreifen dann nach hinten knicken.
Erst dann laminieren und nochmals ausschneiden.







Kontrollstreifen vor dem Laminiern nach hinten knicken!

Schreibblatt

Name: _____



Hier kannst du die Wörter richtig aufschreiben! Kontrolliere, indem du die Karte wendest!


_____	_____	_____	_____	_____	_____
_____	_____	_____	_____	_____	_____
_____	_____	_____	_____	_____	_____
_____	_____	_____	_____	_____	_____
_____	_____	_____	_____	_____	_____
_____	_____	_____	_____	_____	_____
_____	_____	_____	_____	_____	_____
_____	_____	_____	_____	_____	_____
_____	_____	_____	_____	_____	_____
_____	_____	_____	_____	_____	_____




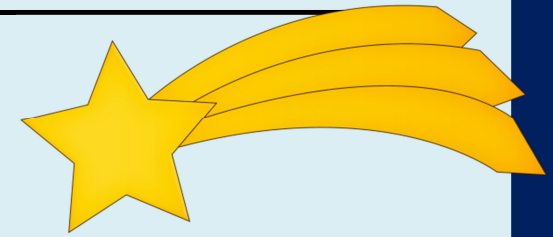
Ordne jedes Wort der richtigen Wortart zu! Markiere!



So markierst du die gesuchten Wortarten



Nomen, Substantive,
Namenwörter



Verben, Tunwörter



Adjektive, Wiewörter,
Eigenschaftswörter

