


# Mathe mit dem kleinen Professor

## Rund um den Zahlenstrahl



Dieses Heft gehört: \_\_\_\_\_

## Mathe mit dem kleinen Professor

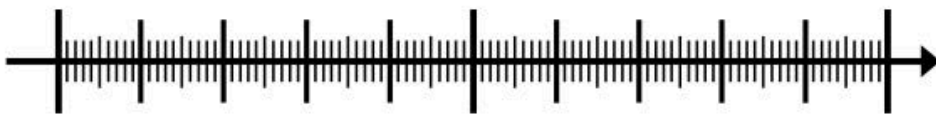
Das Heftchen besteht aus 40 Seiten mit zahlreichen (gängigen) Übungen rund um den Zahlenstrahl im Zahlenbereich bis 100. Die Übungen sind auf unterschiedlichen Schwierigkeitsstufen und entsprechend gekennzeichnet. 🏆 Für jedes Kind wäre also ein individuelles Heft denkbar.

Mit dem Heft können die Kinder selbstständig Übungen zum Zahlenstrahl bearbeiten. Somit eignet es sich als Freiarbeitsmaterial und bietet eine optimale Ergänzung zum Mathematik-Buch oder kann als vertiefendes / differenzierendes Material eingesetzt werden.



# Mathe mit dem kleinen Professor

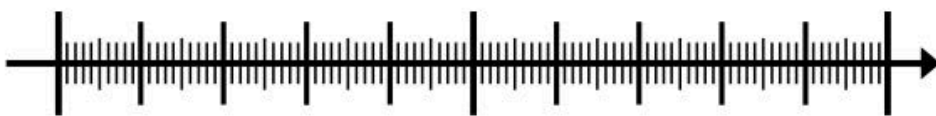
Rund um den Zahlenstrahl



Dieses Heft gehört: \_\_\_\_\_

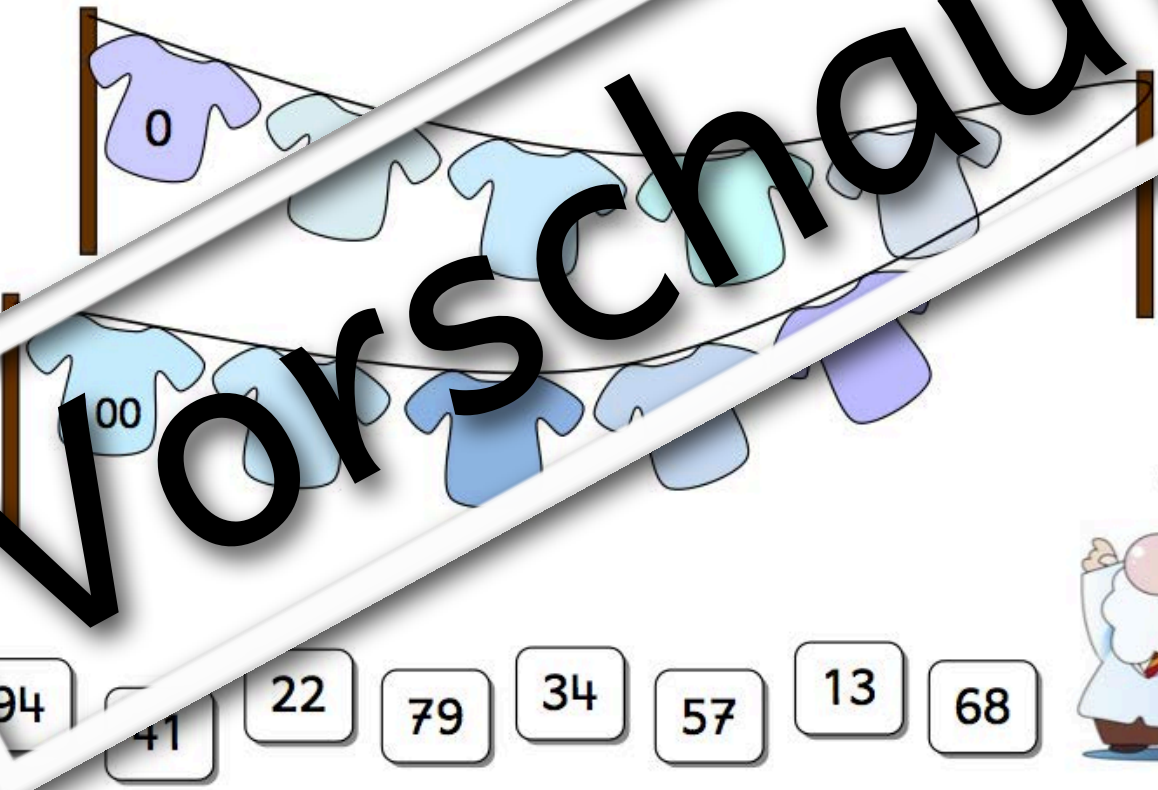
# Mathe mit dem kleinen Professor

Rund um den Zahlenstrahl




Dieses Heft gehört: \_\_\_\_\_

Kannst du die Zahlen der Reihe nach  
auf die T-Shirts schreiben?



Kannst du die Zahlen der Reihe nach  
auf die T-Shirts schreiben?





Springe am Zahlenstrahl.



Springe 10 Mal auf dem Zahlenstrahl und notiere die Zahlen.

ab 10	+4									
ab 15	+5									
ab 60	+2									

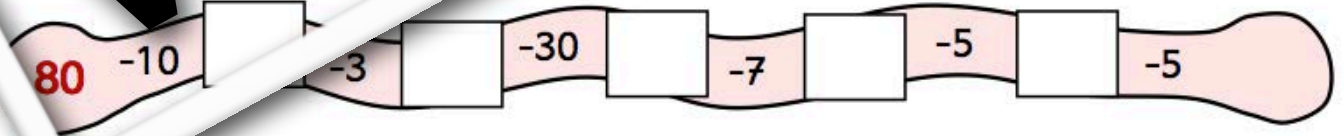
Springe am Zahlenstrahl.



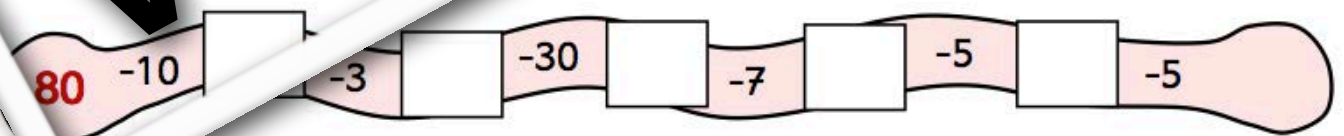
Springe 10 Mal auf dem Zahlenstrahl und notiere die Zahlen.

ab 10	+4									
ab 15	+5									
ab 60	+2									

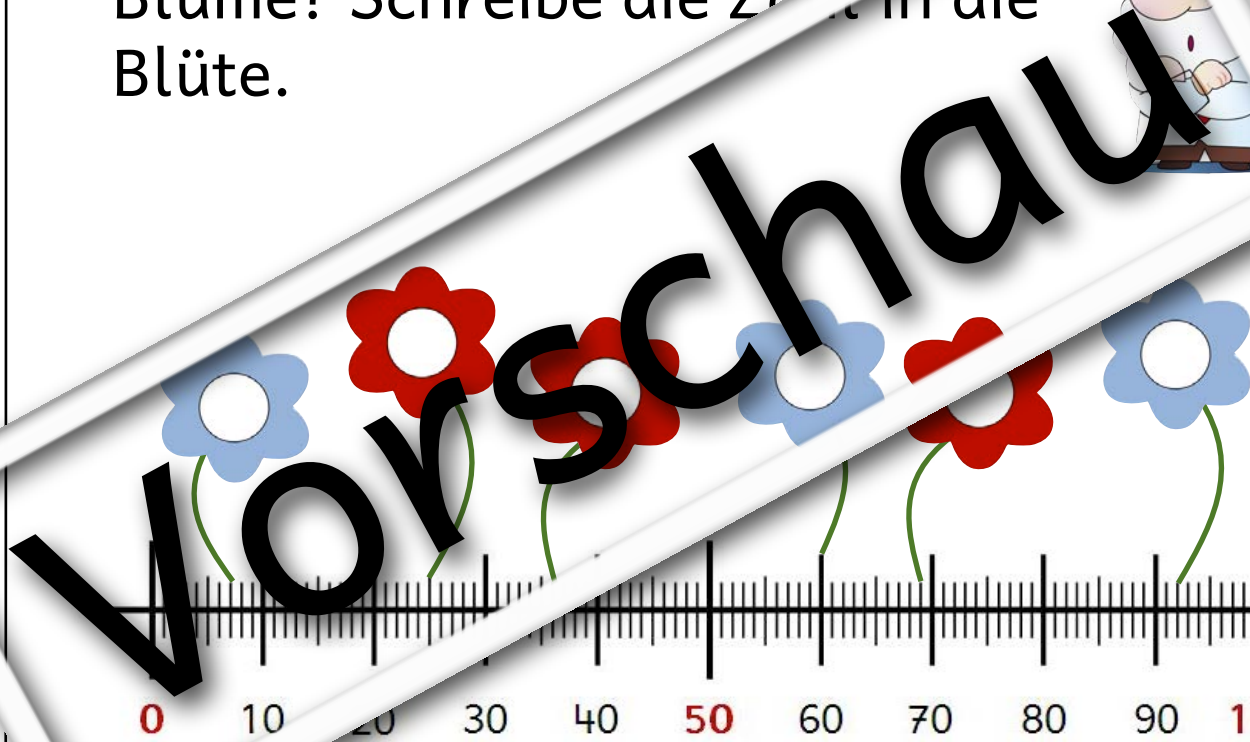
Löse die Aufgaben mit Hilfe des Zahlenstrahls.



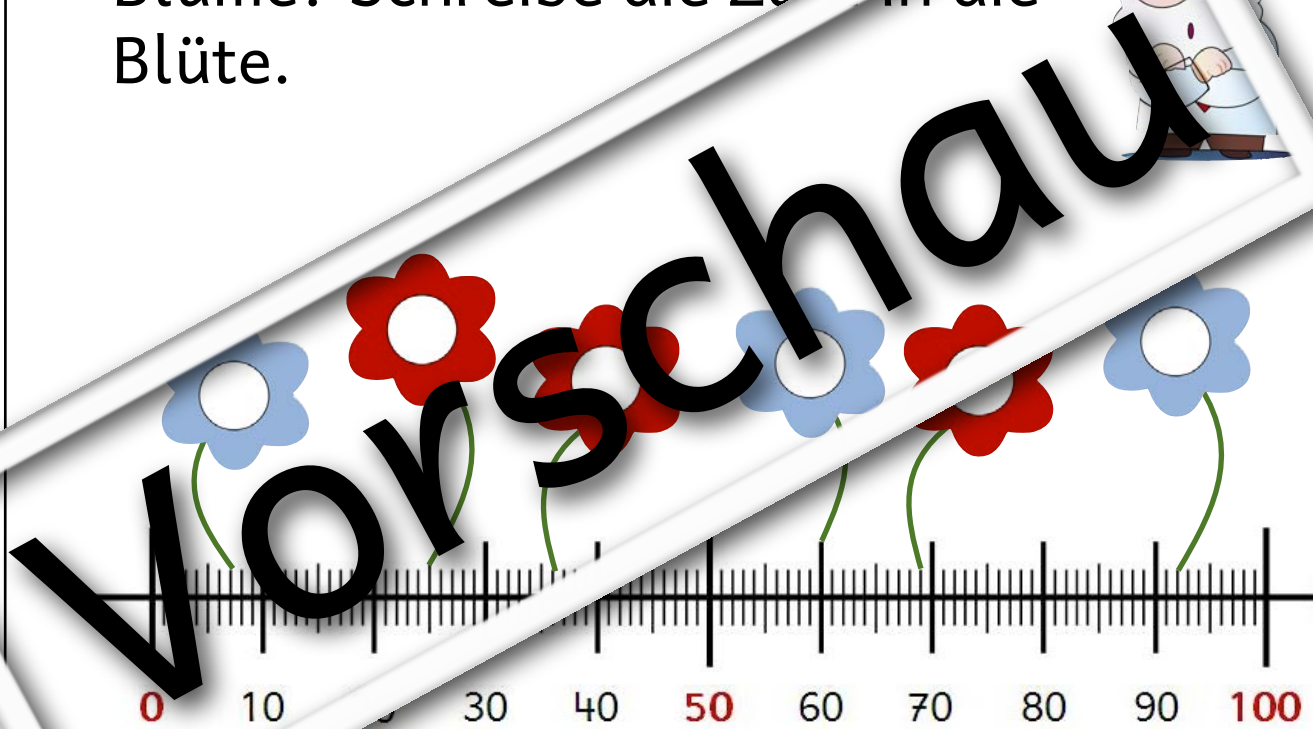
Löse die Aufgaben mit Hilfe des Zahlenstrahls



Auf welcher Zahl wächst die Blume? Schreibe die Zahl in die Blüte.




Auf welcher Zahl wächst die Blume? Schreibe die Zahl in die Blüte.








Auf welchen Zahlen sitzt der Marienkäfer? Schreibe die Zahlen in die Kästchen.



Auf welchen Zahlen sitzt der Marienkäfer? Schreibe die Zahlen in die Kästchen.



Bei welcher Zahl endet der Balken?



Bei welcher Zahl endet der Balken?

