

# 32 Purzelwörter zum Frühling



## Hinweise zum Material:

In jedem der Kärtchen versteckt sich je ein Wort, das inhaltlich etwas mit der Jahreszeit Frühling zu tun hat. Gesucht werden nur Nomen (Substantive/Namenwörter), wie zum Beispiel typische Frühlingstiere oder Erscheinungen in der Natur.

Die Schülerinnen und Schüler finden durch Knobeln und Probieren heraus, welches Wort gesucht ist und tragen es in einem separaten Freiarbeitsheft oder einem Blockblatt ein. Durch Umdrehen des Kärtchens können sie im Anschluss das Wort selbständig kontrollieren.

Bei der Verteilung der Buchstaben wurde darauf geachtet, dass Lautverbindungen, die zusammen gehören, auch als solche zu erkennen sind.

Um den Schülerinnen und Schülern das Herausfinden der Wörter etwas zu erleichtern, wäre es sinnvoll das Themengebiet Frühling vorher ausführlich zu besprechen.

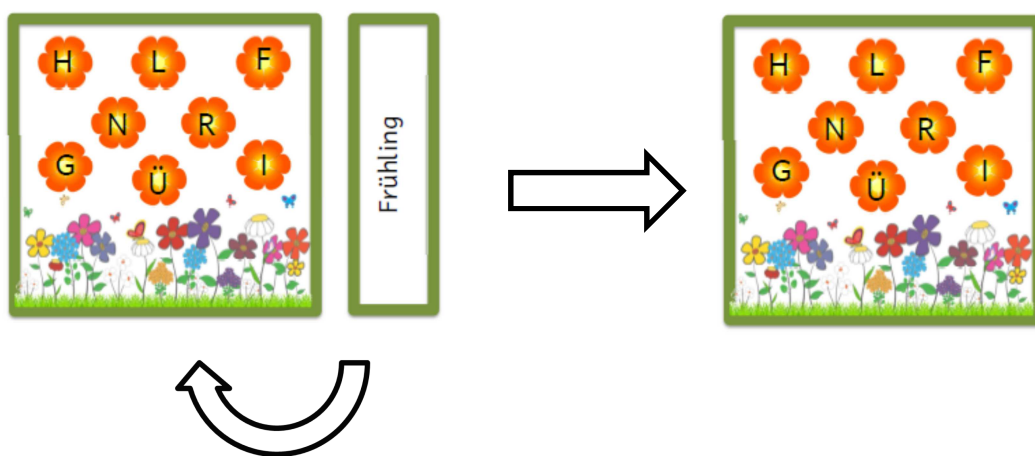
Die Purzelwörter- Kärtchen eignen sich gut für die Freiarbeit oder einen offenen Anfang vor Unterrichtsbeginn. Auch im Rahmen einer Werkstatt können sie das Angebot zusätzlich bereichern.

## Hinweise zur Herstellung:


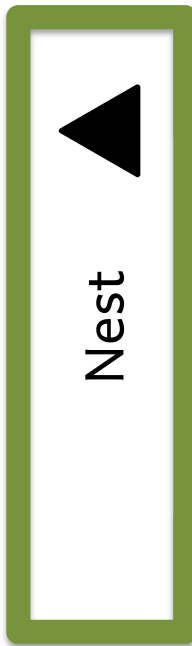




Vor dem Laminieren sollte der Kontrollstreifen eines jeden Kärtchens nach hinten geknickt werden.

Die Kärtchen können dann nach dem Ausschneiden in einer Schachtel oder Kunststoffbox gemeinsam aufbewahrt werden.

Das am Ende des Materials beigefügte Deckblatt ermöglicht ein schnelles Auffinden der Kärtchen und kann zum Beispiel mittels doppelseitigem Foto-Kleber auf den Deckel der Aufbewahrungsschachtel angebracht werden.



Kärtchen zuerst mit Kontrollstreifen ausschneiden.  
Den Kontrollstreifen dann nach hinten knicken.  
Erst dann laminieren und nochmals ausschneiden.



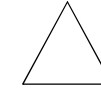
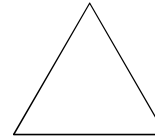
Vor dem Laminieren Kontrollstreifen bitte nach hinten knicken!

# Purzelwörter zum Frühling



Name: \_\_\_\_\_

Hier kannst du deine Wörter aufschreiben.  
Achte auf die richtige Schreibweise!



_____	_____	_____	_____	_____	_____
_____	_____	_____	_____	_____	_____
_____	_____	_____	_____	_____	_____
_____	_____	_____	_____	_____	_____
_____	_____	_____	_____	_____	_____
_____	_____	_____	_____	_____	_____
_____	_____	_____	_____	_____	_____
_____	_____	_____	_____	_____	_____



Alle Wörter gehören zur gleichen Wortart. Male das passende Symbol oben aus!

