

# Mein Farbkasten

## - Übungsheft-

### Hinweise zum Material:

Der richtige Umgang mit Farbkasten und Pinsel ist die Grundlage für gelungene Werke mit Wasserfarben. Mit diesem Material sollen die Schülerinnen und Schüler mit ihrem Farbkasten und Pinsel vertraut werden, indem sie üben wie man

- Farbe richtig aufträgt
- verschiedene Pinsel verwendet
- verschiedene Mischtechniken ausprobiert
- unterschiedliche Farbtöne mischt und
- sorgfältig ausmalt.

Es ist als Übungsheft konzipiert, das auf DIN A 3 vergrößert werden sollte. Die einzelnen Seiten sind nicht nummeriert, damit das Übungsheft individuell zusammengestellt werden kann. Die einzelnen Seiten können auch lediglich als Arbeitsblätter genutzt werden. Das Material ist ab Klasse 1/2 einsetzbar, eignet sich aber auch gut zur Einführung und Wiederholung in höheren Klassen der Grund- und Förderschule. Es richtet sich besonders an Kolleginnen und Kollegen, die Kunst fachfremd unterrichten.

### Das Material enthält Arbeitsblätter zu folgenden Bereichen:

Regeln für das Malen mit Wasserfarben

Mein Arbeitsmaterial

Der richtige Farbauftrag

Meine Farben

Meine Lieblingsfarben

Die richtige Wahl der Pinsel

Farben richtig mischen

Die Grundfarben

Die Farbblume (Primär- und Sekundärfarben)

Farben abdunkeln

Farben aufhellen

Grüntöne mischen


Orangetöne mischen

Violettöne mischen


Genaues Ausmalen

Unbunte Farben: SCHWARZ

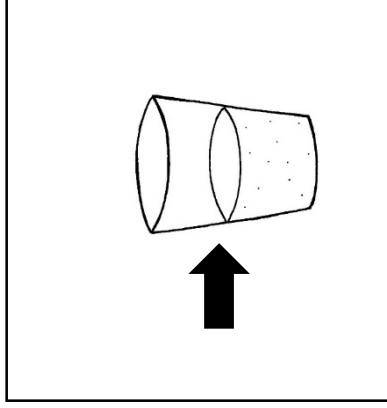
Unbunte Farben: GRAU



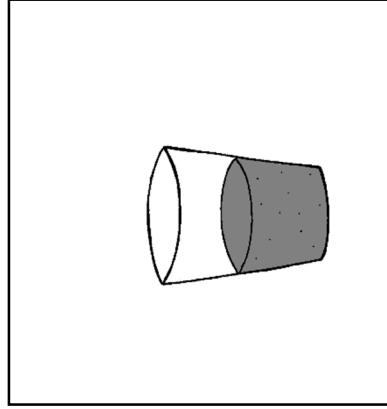
# Regeln für das Malen mit Wasserfarben



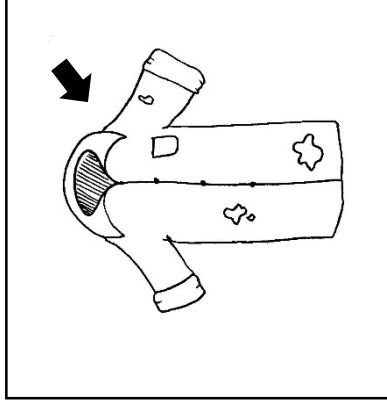
1. Ich lege Zeitung unter.




2. Ich fülle meinen Wasserbecher  
nur halbvoll.




4. Ich hole frisches Wasser,  
wenn es stark verschmutzt ist.



3. Ich trage meinen Malkittel.



6. Nach dem Malen räume ich  
meinen Arbeitsplatz auf.




5. Ich bin höchstens mit zwei  
weiteren Kindern gleichzeitig  
am Waschbecken.

## Meine Lieblingsfarben

Das Zebra hat seine Streifen verloren.

Male dem Zebra Streifen in deinen Lieblingsfarben.

Male unterschiedlich dicke Streifen mit Haar- und Borstenpinseln.



## Farben aufhellen

Mische etwas Deckweiß jeweils mit Rot, Blau, Gelb und Braun in deinem Farbkastendeckel.

Male die Eiskugeln, Waffeln und Dekoration aus.

✂ Schneide sie aus und stelle auf einem bunten Tonpapier einen leckeren Eisbecher zusammen.

