



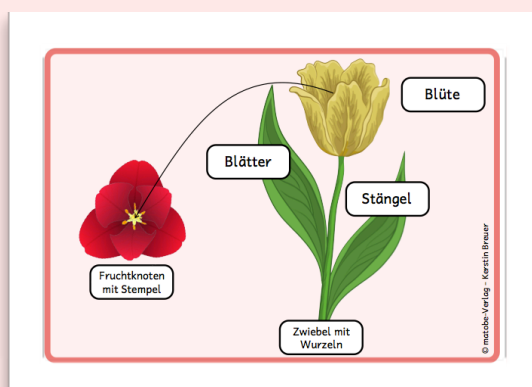
# Hinweise zur Tulpen-Entdeckerkartei und zum Tulpen-Entdeckerheft



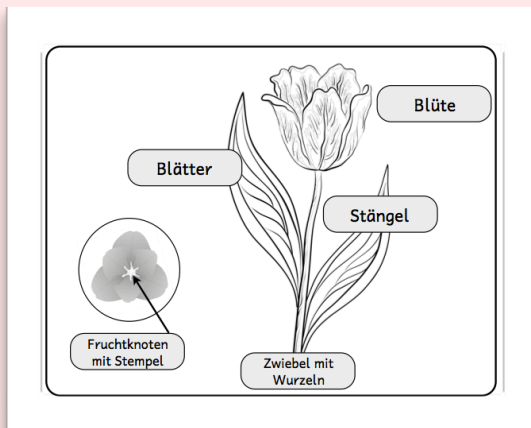

Mit der Tulpen-Entdeckerkartei und dem dazu passenden Entdeckerheft lernen die Kinder handlungsorientiert und auf selbst entdeckende Weise die Bestandteile und den Aufbau der Tulpe kennen.

Mit Hilfe ihres Heftes erfüllen die Kinder 8 Entdeckeraufträge. Ihre Ergebnisse tragen die Schüler selbstständig in ihr Forscherheft ein. Die Kartei eignet sich sowohl für Einzel- als auch für Gruppenarbeit.

## Ausschnitt aus der Entdeckerkartei:

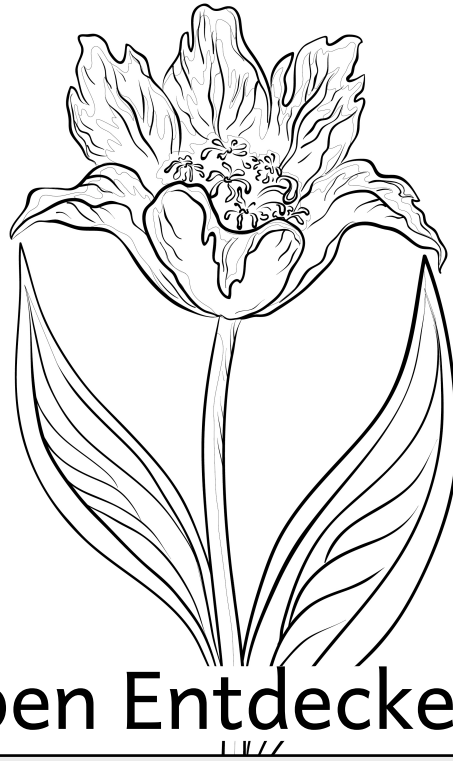


# Ausschnitt aus dem Entdeckerheft:




Ich wünsche Ihnen und Ihren Schülern viel Spaß  
beim Entdecken in der freien Natur.





# Tulpen Entdeckerheft



# Tulpen Entdeckerheft





## Entdeckerauftrag 3 - Die Blüte



Welche Farben können Tulpen haben? Finde 5 mögliche Farben und male die Blüten in diesen Farben an:



Wie viele Blütenblätter hat deine Blüte?

\_\_\_\_\_



## Entdeckerauftrag 3 - Die Blüte



Welche Farben können Tulpen haben? Finde 5 mögliche Farben und male die Blüten in diesen Farben an:



Wie viele Blütenblätter hat deine Blüte?


\_\_\_\_\_



## Entdeckerauftrag 8 - Die Zwiebel



Sieh dir die Zwiebel und die Wurzeln genau an und zeichne sie in den Rahmen:




Pflanze die Tulpenzwiebel in deinen leeren Blumentopf ein, damit sie nächstes Jahr um diese Zeit wieder blühen kann.



## Entdeckerauftrag 8 - Die Zwiebel



Sieh dir die Zwiebel und die Wurzeln genau an und zeichne sie in den Rahmen:



Pflanze die Tulpenzwiebel in deinen leeren Blumentopf ein, damit sie nächstes Jahr um diese Zeit wieder blühen kann.