


Herbstkartei



Hinweise zum Material

Die Jahreszeit Herbst bietet sich für jahreszeitlich orientiertes Lernen an.

Die hier vorliegende Kartei ist optisch und inhaltlich auf die Jahreszeit Herbst ausgerichtet. Die Kartei ist ab Mitte/Ende Klasse 2 geeignet und verfügt über Selbstkontrolle, die auf der Rückseite der Karten angebracht werden kann.

Eingesetzt werden kann die Kartei einzeln in der Freiarbeit, als kleine Herbst- Werkstatt oder als Stationen.

Alle Rechnungen, Malaufträge und Schreibaufgaben können in das beigegefügte Miniheft eingetragen werden, das sich optisch und dem Aufbau gemäß an der Kartei orientiert. Die Arbeitsaufträge sind jedoch so gehalten, dass auch das Notieren der Arbeitsergebnisse auf einem Blockblatt oder in einem Heft erfolgen kann.

Die einzelnen Aufgaben- und Themengebiete der Kartei:

1. Deutsch:

- sinnerfassendes Lesen (Sachtexte, Textdoppler)
- kreatives Schreiben/Aufsatz (Elfchen, Rondell, Herbst- ABC, Fantasiegeschichte, Notizen)
- Rechtschreiben (Purzelwörter, Kleckstext, Spiegeltext, Gitterrätsel, Spiralen)
- Sprachlehre/Grammatik (Wortarten, zusammengesetzte Nomen)

2. Mathematik:

- Rechnen im Zahlenraum ab 100 (v.a. Additionsaufgaben)
- Rechnen mit Geld
- Einmaleins
- Textaufgaben
- Rechenrätsel



3. Sachunterricht:

- Tiere im Herbst (Igel, Eichhörnchen)
- Feste und Feiertage im Herbst
- Herbstliches Obst und Gemüse (Apfel, Kürbis, Obst- und Gemüserätsel)

4. Knobeln und Nachdenken:

- Knobelaufgabe zum Rechnen und Überlegen
- Logical

Eine Karteikarte mit weiterführenden Aufgaben rundet das Angebot ab und kann für schnelle Schülerinnen und Schüler genutzt werden.




Zur Herstellung des Materials:

Die Karteikarten sind für den doppelseitigen Ausdruck konzipiert. Je nach pdf- Anwendungsprogramm kann der Einzug variieren. Bitte überprüfen Sie deshalb vorher die Druckereinstellungen!

1. Die Kartei

Die Kartei an sich besteht aus 31 Karten im Format DIN A5. Die Karteikarten werden ausgedruckt. Durch Wenden der ausgedruckten Karten können die Lösungen gleich auf der Rückseite angebracht werden. Erst dann werden die Seiten laminiert und im Anschluss an der gestrichelten Linie auseinander geschnitten.



Vorder- und Rückseite einer Karteikarte

2. Das Mini- Arbeitsheft zur Kartei

Das Miniheft wird ausgedruckt. Es entsteht eine Kopiervorlage für zwei Minihefte. Im Anschluss die Vorlage in der gewünschten Anzahl vervielfältigen und an der vorgegebenen Linie auseinander schneiden. Die Seiten der einzelnen Hefte mit Hilfe eines Tackers heften. Alternativ können die einzelnen Seiten des Heftes ohne Heften auch als Arbeitsblätter genutzt werden.



Miniheft ausdrucken, vervielfältigen und an der Mittellinie auseinander schneiden.



Eine schöne Herbstzeit und viel Spaß mit der Kartei!

Rund um den Herbst

eine Kartei zum:
Lesen
Rechnen
Schreiben



Illustration: mythja (www.fotolia.com) / andreapetrlik (www.fotolia.com)

© Matobe- Verlag Daniela Rembold

Der Herbst als Jahreszeit

Der Herbst ist die Übergangszeit zwischen den Jahreszeiten Sommer und Winter. Nun beginnt die Ernte und die Blätter verfärben sich. Der Herbst umfasst die Zeit zwischen dem 22./23. September und dem 21./22. Dezember.

Woher der Begriff **Herbst** eigentlich stammt, weiß man nicht so genau. Forscher sind sich aber sicher, dass er wohl von unseren Vorfahren, den Germanen stammt. Das Wort Herbst leitet sich also vom germanischen Wort **sker** ab, was so viel wie **schneiden** bedeutet. Man kann also davon ausgehen, dass die Germanen in der Jahreszeit nach dem Sommer ihre Früchte abschnitten und pflückten, also ernteten. Somit kann man den Herbst also ganz klar als Erntezeit bezeichnen.

Viele Obstsorten, wie Äpfel, Birnen, Pflaumen und Trauben werden nun geerntet. Aber auch andere Früchte, wie Hagebutten, Nüsse, Kastanien, Maiskolben, Pilze und Kürbisse sind reif.

In den Gärten und auf Feldern und Wiesen blühen die letzten Blumen, wie Sonnenblumen, Dahlien oder Astern. Das Wetter verändert sich. Es wird nun kälter und stürmischer. Auch Nebel kann des öfteren aufsteigen. Viele Tierarten bereiten sich auf den Winter vor. Die Zugvögel verlassen ihre Brutgebiete und fliegen in wärmere Länder.

Lies den Text sorgfältig!

Schreibe auf, was du über den Herbst erfahren hast!



1

© Matobe- Verlag Daniela Rembold

Illustration: mythja (www.fotolia.com) / andreapetrlik (www.fotolia.com)



Rechenrätsel mit Eichhörnchen Elvira

Eichhörnchen Elvira hat 100 Nüsse gesammelt. Auf dem Weg zu ihrem Zuhause verliert sie $5 \cdot 5$ Nüsse. Wie viele Nüsse hat sie noch?

Elvira und ihre Freundin Emma haben zusammen 98 Nüsse gesammelt. Sie teilen die Nüsse gerecht auf. Wie viele erhält jede?

Elvira klettert in einer Minute 5 Meter weit. Wie viele Meter würde sie in einer Viertelstunde schaffen?

Elvira, ihre Freundin Emma und ihr gemeinsamer Freund Ernst sind im Wald unterwegs. Wie viele Pfoten haben die drei zusammen?

Eichhörnchen Elvira kann bis zu 12 Jahre alt werden. Um dieses Alter zu erreichen müsste sie noch 8 Jahre warten. Wie alt ist Elvira?

Wie alle Eichhörnchen schläft Elvira 22 Stunden am Tag. Wie viele Minuten ist sie dann wach, um Vorräte zu sammeln?

Elviras Schneidezähne wachsen in einem Monat um einen Zentimeter. Wie lange wären ihre Zähne dann in einem Jahr, wenn die Zähne sich nicht vorher abnutzen?



Löse die Rechenrätsel!

Schreibe deine Ergebnisse auf. Erfinde noch ein weiteres Rechenrätsel!

Spiegeltext: Der Kürbis



Unser Kürbis stammt eigentlich aus Amerika. Dort wurden sie von Kolumbus entdeckt und nach Europa gebracht. Der Anbau von Kürbissen ist heute in fast allen Ländern der Erde weit verbreitet. Kürbisse sind ein sehr gesundes Gemüse und werden in Deutschland in der Regel im Monat September geerntet. Kürbisse sind sehr gesund und spielen eine besondere Rolle bei der Zubereitung von Halloween.

**Versuche den Text zu lesen.
Schreibe ihn dann richtig auf!**



Rund um den Herbst

Arbeitsheft zur Herbstkartei



Name:

Rund um den Herbst

Arbeitsheft zur Herbstkartei



Name:

Der Herbst als Jahreszeit

1



der
Herbst

Illustration: Hans- Jürgen Krahl (www.fotolia.com)

Der Herbst als Jahreszeit

1



der
Herbst

Illustration: Hans- Jürgen Krahl (www.fotolia.com)

Herbstblätter: Immer 100

13

Hier ist Platz für deine Rechnungen:




Illustration: Wolfgang Kruck (www.fotolia.com)

Herbstblätter: Immer 100

13

Hier ist Platz für deine Rechnungen:




Illustration: Wolfgang Kruck (www.fotolia.com)